



Real Valladolid



club de fútbol, S.A.D.

**CUENTAS ANUALES E INFORME DE
GESTION**

Temporada 2020-2021

30 de Junio de 2021

*Avenida Mundial 82 s/n – 47007 Valladolid- CIF: A47298443
Tf: 983360342, Fax:983372164 Correo: www.realvalladolid.es
Inscrita en el R.M.de Valladolid Tomo 406,Folio 71, Hoja Va-2180*



07/2021



Real Valladolid

club de fútbol, S.A.D.


BALANCE DE SITUACION
A 30 DE JUNIO DE 2021

Real Valladolid Club de Fútbol, S.A.D.

Balance al
30 de junio de 2021
(expresado en euros)

ACTIVO	Nota	30.6.2021	30.6.2020 (*)
ACTIVO NO CORRIENTE		38.599.646	33.053.644
Inmovilizado intangible deportivo	5	32.639.005	27.116.813
Derechos sobre inversiones realizadas en terrenos o instalaciones cedidos		19.647.180	18.339.379
Derechos de adquisición de jugadores		12.991.826	8.777.434
Inmovilizado material	6	1.028.731	968.940
Instalaciones técnicas, y otro inmovilizado material		840.083	784.140
Inmovilizado en curso y anticipos		188.648	184.800
Inversiones financieras a largo plazo	8.a	3.486.698	4.027.531
Instrumentos de patrimonio		70.822	40.822
Créditos a empresas		3.382.776	3.953.609
Otros activos financieros		33.100	33.100
Activos por impuesto diferido	11	1.445.212	940.360
ACTIVO CORRIENTE		12.491.119	12.399.187
Existencias	9	502.563	221.773
Comerciales		502.563	221.773
Deudores comerciales y otras cuentas a cobrar		8.669.507	2.271.704
Cientes por ventas y prestaciones de servicios	8.a	142.550	506.291
Entidades deportivas deudoras por traspasos/cesiones	8.a	1.235.156	368.292
Deudores varios	8.a	6.962.693	1.373.473
Personal	8.a	24.127	23.649
Activos por impuesto corriente	11	304.981	-
Inversiones financieras a corto plazo		605.310	367.837
Instrumentos de patrimonio		-	27
Créditos a empresas		570.833	333.333
Otros activos financieros		34.477	34.477
Periodificaciones a corto plazo	8.a	371.443	846.400
Efectivo y otros activos líquidos equivalentes		2.342.295	8.691.473
Tesorería		2.342.295	8.691.473
TOTAL ACTIVO		51.090.765	45.452.831

(*) Importes reexpresados para el ejercicio finalizado el 30.06.20



07/2021

Real Valladolid Club de Fútbol, S.A.D.

Balance al
30 de junio de 2021
(expresado en euros)

PATRIMONIO NETO Y PASIVO	Nota	30.6.2021	30.6.2020 (*)
PATRIMONIO NETO		(539.164)	1.350.012
Fondos propios		(10.190.718)	(8.914.288)
Capital	10.a	1.935.345	1.935.345
Capital escriturado		1.935.345	1.935.345
Reservas	10.b	1.913.751	1.913.751
Legal y estatutarias		1.540.587	1.540.587
Otras reservas		373.163	280.162
Reserva de capitalización	10.d	-	93.001
(Acciones y participaciones en patrimonio propias)	10.c	(60.101)	(60.101)
Resultados de ejercicios anteriores		(13.016.554)	(21.586.011)
(Resultados negativos de ejercicios anteriores)		(13.016.554)	(21.586.011)
Resultado del ejercicio		(963.159)	8.882.728
Subvenciones, donaciones y legados recibidos	14	9.651.554	10.264.299
PASIVO NO CORRIENTE		13.001.290	8.967.702
Provisiones a largo plazo	12	-	762.535
Otras provisiones		-	762.535
Deudas a largo plazo		9.784.108	4.783.733
Acreedores por arrendamiento financiero		-	28.963
Otros pasivos financieros		9.784.108	4.754.770
Pasivos por impuesto diferido	11	3.217.182	3.421.433
PASIVO CORRIENTE		38.628.639	35.135.117
Provisiones a corto plazo	12	-	300.000
Deudas a corto plazo	8.b	3.809.355	1.741.390
Deuda con entidades de crédito		2.935.000	-
Acreedores por arrendamiento financiero		28.972	27.524
Otros pasivos financieros		845.383	1.713.867
Acreedores comerciales y otras cuentas a pagar		30.819.283	21.289.263
Proveedores	8.b	1.104.489	616.596
Acreedores varios	8.b	8.875.790	6.772.769
Personal (remuneraciones pendientes de pago)	8.b	18.757.736	11.598.337
Otras deudas con las Administraciones Públicas	11	2.081.270	2.301.562
Periodificaciones a corto plazo	8.b	4.000.000	11.804.464
TOTAL PATRIMONIO NETO Y PASIVO		51.090.765	45.452.831

(*) Importes reexpresados para el ejercicio finalizado el 30.06.20



Real Valladolid
club de fútbol, S.A.D.

CUENTA DE PÉRDIDAS Y GANANCIAS
A 30 DE JUNIO DE 2021



07/2021



Real Valladolid Club de Fútbol, S.A.D.
Cuenta de Pérdidas y Ganancias
correspondiente al ejercicio anual terminado el
30 de junio de 2021
(expresada en euros)

	Nota	2021	2020 (*)
OPERACIONES CONTINUADAS			
Importe neto de la cifra de negocios:	15.a	63.579.230	49.341.217
Ingresos por competiciones		466.322	130.195
Ingresos por abonados y socios		-	3.850.845
Ingresos por retransmisión		56.436.281	39.991.043
Ingresos por comercialización		627.967	887.336
Ingresos por publicidad y patrocinios		6.048.660	4.481.798
Variación de existencias de productos terminados y en curso de fabricación		-	221.773
Aprovisionamientos:	15.b	(1.521.687)	(2.123.480)
Consumo de mercaderías		(846.312)	(948.452)
Otros consumos		(102.067)	(109.179)
Consumo de material deportivo		(854.099)	(1.065.849)
Variación de existencias		280.790	-
Otros ingresos de explotación:	15.d	3.101.746	2.390.040
Ingresos accesorios y otros de gestión corriente	15.d	1.580.746	1.497.749
Ingresos Liga Fútbol Profesional	15.d	1.070.724	429.493
Subvenciones de explotación incorporadas al resultado del ejercicio	14	450.276	462.797
Gastos de personal:		(52.947.694)	(28.879.339)
Sueldos y salarios plantilla deportiva		(45.175.012)	(22.448.310)
Sueldos y salarios plantilla no deportiva		(5.889.220)	(4.898.477)
Cargas sociales		(1.898.702)	(1.656.552)
Provisiones		20.581	125.000
Otros gastos sociales		(5.340)	-
Otros gastos de explotación	15.e	(20.724.125)	(13.145.617)
Servicios exteriores		(10.371.575)	(6.716.277)
Tributos		(24.077)	(82.768)
Desplazamientos		(1.574.214)	(1.168.243)
Gasto adquisición de jugadores		(7.466.450)	(4.371.722)
Otros gastos de gestión corriente		(1.287.809)	(806.607)
Amortización del inmovilizado		(6.842.170)	(4.437.757)
Amortización derechos de jugadores		(5.317.859)	(3.179.769)
Otras amortizaciones		(1.524.312)	(1.257.988)
Imputación de subvenciones de inmovilizado no financiero y otras	14	816.997	816.997
Excesos de provisiones		762.535	-
Deterioro y resultado por enajenaciones del inmovilizado		13.018.740	8.254.602
Deterioros y pérdidas		(253.712)	(200.667)
Beneficios procedentes del traspaso de jugadores		13.272.452	8.146.303
Resultados por enajenaciones y otros		-	308.966
Otros resultados		-	(211.212)
RESULTADO DE EXPLOTACIÓN		(756.428)	12.228.222
Ingresos financieros:	15.f	10	16.946
De participaciones en instrumento de patrimonio		10	16.946
En empresas del grupo y asociadas		10	16.946
Gastos financieros:	15.g	(842.101)	(708.605)
Por deudas con empresas del grupo y asociadas		(130.243)	-
Por deudas con terceros	16	(711.858)	(708.605)
Diferencias de cambio		(14.066)	21.595
RESULTADO FINANCIERO		(856.157)	(670.065)
RESULTADO ANTES DE IMPUESTOS		(1.612.585)	11.558.157
Impuestos sobre beneficios	11	649.426	(2.675.429)
RESULTADO DEL EJERCICIO PROCEDENTE DE OPERACIONES CONTINUADAS		(963.159)	8.882.728
RESULTADO DEL EJERCICIO		(963.159)	8.882.728

(*) Importes reexpresados para el ejercicio finalizado el 30.06.20



Real Valladolid

club de fútbol, S.A.D.

ESTADO DE LOS CAMBIOS DE PATRIMONIO
A 30 DE JUNIO DE 2021



07/2021



**Estado de Cambios en el Patrimonio Neto
correspondiente al ejercicio anual terminado el
30 de junio de 2021
(expresado en euros)**

A) ESTADO DE INGRESOS Y GASTOS RECONOCIDOS CORRESPONDIENTE AL EJERCICIO ANUAL TERMINADO EL 30 DE JUNIO DE 2021

	Nota	2021	2020 (*)
Resultado de la cuenta de pérdidas y ganancias		(963.159)	8.882.728
Ingresos y gastos imputados directamente al patrimonio neto:			
Subvenciones, donaciones y legados recibidos	14	(612.745)	(612.748)
Total ingresos y gastos imputados directamente en el patrimonio neto		(612.745)	(612.748)
TOTAL DE INGRESOS Y GASTOS RECONOCIDOS		(1.575.904)	8.269.980

B) ESTADO TOTAL DE CAMBIOS EN EL PATRIMONIO NETO CORRESPONDIENTE AL EJERCICIO ANUAL TERMINADO EL 30 DE JUNIO DE 2021

	Nota	Capital escriturado	Reservas	(Acciones y participac. patrimonio propio)	Resultado de ejercicios anteriores	Resultado del ejercicio	Subvenc. donaciones y legados recibidos	TOTAL
SALDO, FINAL DEL AÑO 2019		1.935.345	1.795.951	(60.101)	(28.197.250)	6.704.240	10.877.047	(6.944.768)
Ajustes por errores 2019 y anteriores	2h	-	-	-	-	24.798	-	24.798
SALDO AJUSTADO, INICIO DEL AÑO 2020		1.935.345	1.795.951	(60.101)	(28.197.250)	6.729.038	10.877.047	(6.919.970)
Total ingresos y gastos reconocidos		-	-	-	-	9.933.602	(612.748)	9.320.854
Reparto del resultado del ejercicio anterior		-	117.799	-	6.611.239	(6.729.038)	-	-
Otras variaciones de patrimonio neto		-	-	-	-	-	-	-
SALDO, FINAL DEL AÑO 2020		1.935.345	1.913.751	(60.101)	(21.586.011)	9.933.602	10.264.299	2.400.884
Ajustes por errores 2020	2h	-	-	-	-	(1.050.874)	-	(1.050.874)
SALDO AJUSTADO, INICIO DEL AÑO 2021		1.935.345	1.913.751	(60.101)	(21.586.011)	8.882.729	10.264.299	1.350.011
Total ingresos y gastos reconocidos		-	-	-	-	(963.159)	(612.745)	(1.575.904)
Reparto del resultado del ejercicio anterior		-	-	-	8.882.729	(8.882.729)	-	-
Otras variaciones de patrimonio neto		-	-	-	(313.270)	-	-	(313.270)
SALDO, FINAL DEL AÑO 2021		1.935.345	762.877	(60.101)	(13.016.554)	(963.159)	9.651.554	(539.164)

(*) Importes reexpresados para el ejercicio finalizado el 30.06.20



Real Valladolid
club de fútbol, S.A.D.

ESTADO DE LOS FLUJOS DE EFECTIVO
A 30 DE JUNIO DE 2021



07/2021



Real Valladolid Club de Fútbol, S.A.D.

**Estado de Flujos de Efectivo
correspondiente al ejercicio anual terminado el
30 de junio de 2021
(expresado en euros)**


	Nota	2021	2020
FLUJOS DE EFECTIVO DE LAS ACTIVIDADES DE EXPLOTACIÓN		(13.476.000)	20.347.755
Resultado del ejercicio antes de impuestos		(1.612.585)	11.558.157
Ajustes del resultado:		(6.103.529)	(3.282.341)
Amortización del inmovilizado (+)	5 y 6	6.842.170	4.437.757
Correcciones valorativas por deterioro (+/-)		-	(221.773)
Variación de provisiones (+/-)	5 y 6	(783.116)	86.212
Resultados por bajas y enajenaciones del inmovilizado (+/-)		(13.018.740)	(8.254.602)
Ingresos financieros (-)	15.f	(10)	(16.946)
Gastos financieros (+)	15.g	842.101	708.605
Diferencias de cambio (+/-)		14.066	(21.595)
Cambios en el capital corriente:		(4.508.090)	12.575.136
Deudores y otras cuentas a cobrar (+/-)		(6.397.803)	7.268.416
Otros activos corrientes (+/-)		474.956	(729.126)
Acreedores y otras cuentas a pagar (+/-)		9.500.011	935.046
Otros pasivos corrientes (+/-)		(7.804.464)	5.100.800
Otros flujos de efectivo de las actividades de explotación:		(1.251.796)	(503.198)
Cobros de intereses (+)		10	16.946
Pagos de intereses (-)		(842.101)	-
Cobros (pagos) por impuesto sobre beneficios (-/+)		(409.705)	(520.144)
FLUJOS DE EFECTIVO DE LAS ACTIVIDADES DE INVERSIÓN		72.548	(6.705.422)
Pagos por inversiones (-):		(12.776.979)	(7.492.919)
Inmovilizado intangible	5	(12.471.302)	(6.730.341)
Inmovilizado material	6	(305.677)	(754.551)
Otros activos financieros		-	(8.027)
Cobros por desinversiones (+):		12.849.527	787.497
Inmovilizado intangible		12.546.167	-
Otros activos financieros		303.360	-
FLUJOS DE EFECTIVO DE LAS ACTIVIDADES DE FINANCIACIÓN		7.054.274	(13.158.024)
Cobros y pagos por instrumentos de pasivo financiero:		7.068.340	(13.179.618)
Emisión:		8.160.855	539.275
Deudas con entidades de crédito (+)	8	4.000.000	-
Otras deudas (+)		4.160.855	539.275
Devolución y amortización de:		(1.092.514)	(13.718.893)
Deudas con entidades de crédito (-)	8	(1.065.000)	-
Otras deudas		(27.514)	(13.718.893)
Efecto de las variaciones de los tipos de cambio	15.h	(14.066)	21.594
AUMENTO/DISMINUCIÓN NETA DEL EFECTIVO O EQUIVALENTES		(6.349.178)	484.308
Efectivo o equivalentes al comienzo del ejercicio		8.691.473	8.207.165
Efectivo o equivalentes al final del ejercicio		2.342.295	8.691.473

(* Importes reexpresados para el ejercicio finalizado el 30.06.20



Real Valladolid
club de fútbol, S.A.D.

MEMORIA ECONÓMICA
A 30 DE JUNIO DE 2021



07/2021

REAL VALLADOLID FÚTBOL, S.A.D
Memoria del ejercicio anual terminado
el 30 de junio de 2021

1) Actividad

Real Valladolid Club de Fútbol, Sociedad Anónima Deportiva (en adelante el Club o la Sociedad) se constituyó el 26 de junio de 1992 ante el notario D. Pedro Bartolomé Fuentes, según consta en la escritura número de protocolo 1873, como consecuencia del proceso de transformación del club deportivo del mismo nombre, conservando su personalidad jurídica bajo la nueva forma societaria, de acuerdo con lo preceptuado en la disposición transitoria primera de la Ley 10/1990, de 15 de octubre, del Deporte.

Con fecha 29 de junio de 1998 se acordó por la junta General de Accionistas modificar el nombre de la Sociedad, pasando a denominarse Real Valladolid Club de Fútbol, S.A.D.

La actividad de la sociedad según consta en sus estatutos, es la siguiente:

- a) Participación en competiciones oficiales deportivas de carácter profesional, dentro de la modalidad de fútbol.
- b) La promoción y desarrollo de actividades deportivas de la misma modalidad y las actividades relacionadas con la citada práctica.

El domicilio social se encuentra, en el denominado Estadio Nuevo José Zorrilla, situado en la Avenida Mundial 82, s/n de Valladolid.

El Real Valladolid, S.A.D., está adscrito a la Real Federación Española de Fútbol, rigiéndose por la ley del Deporte de 15 de octubre de 1990, y por las normas que en desarrollo de la anterior dicte dicha Federación. Las cuentas anuales de la temporada 2019-2020 han sido formuladas el día 13 de noviembre de 2020 y se han depositado en el Registro Mercantil de Valladolid el 14 de enero de 2021.

2) Bases de presentación de las cuentas anuales

a) Imagen fiel

Las cuentas anuales, compuestas por el balance, la cuenta de pérdidas y ganancias, el estado de cambios en el patrimonio neto, el estado de flujos de efectivo y la memoria compuesta por las notas 1 a 19, se han preparado a partir de los registros contables, habiéndose aplicado las disposiciones legales vigentes en materia contable, en concreto, el Plan General de Contabilidad aprobado por el Real Decreto 1514/2007, de 16 de noviembre de 2007, y sus modificaciones aprobadas por el Real Decreto 1159/2010, de 17 de septiembre y por el Real Decreto 602/2016, de 2 de diciembre, con el objeto de mostrar la imagen fiel del patrimonio, de la situación financiera, de los resultados, de los cambios en el patrimonio neto y de los flujos de efectivo correspondientes al ejercicio. Adicionalmente, y en virtud de la Disposición transitoria quinta del Real Decreto 1514/2007, el Club sigue aplicando, en lo que no se opone a la legislación mercantil actual, la Adaptación Sectorial del Plan General de Contabilidad a las Sociedades Anónimas Deportivas que se aprobó por Orden del Ministerio de Economía de 27 de junio de 2000.

Considerando que el Plan General de Contabilidad establece que en la memoria se incorpore, además de la información mínima a cumplimentar, cualquier información que otra normativa exija, tanto el Reglamento de Control Económico de la Liga Nacional de Fútbol Profesional

REAL VALLADOLID FÚTBOL, S.A.D
Memoria del ejercicio anual terminado
el 30 de junio de 2021

(en adelante LNFP o LFP) como las Normas de Elaboración de Presupuestos constituyen también el marco de información económico-financiera obligatoria para los clubes y Sociedades Anónimas Deportivas afiliadas a la LNFP.

Salvo indicación en contrario, todas las cifras presentadas en esta memoria vienen expresadas en euros.

Las cuentas anuales y el informe de gestión del ejercicio finalizado el 30 de junio de 2021 serán formuladas en tiempo y forma y depositadas, junto con el correspondiente informe de auditoría, en el Registro Mercantil en los plazos establecidos legalmente.

b) Principios contables

Las cuentas anuales se han preparado de acuerdo con los principios contables obligatorios. No existe ningún principio contable que, siendo significativo su efecto, se haya dejado de aplicar.

c) Aspectos críticos de la valoración y estimación de la incertidumbre

En la elaboración de las cuentas anuales adjuntas se han utilizado estimaciones realizadas por los Administradores de la Sociedad para valorar algunos de los activos, pasivos, ingresos, gastos y compromisos que figuran registrados en ellas. Básicamente estas estimaciones se refieren a:

- La vida útil de los activos materiales e intangibles (nota 4a y 4b).
- La evaluación de posibles pérdidas por deterioro de determinados activos (nota 4c y 4e).
- El cálculo de provisiones, así como la probabilidad de ocurrencia y el importe de los pasivos indeterminados o contingentes (nota 4j)
- Las previsiones de ganancias fiscales futuras que hacen probable la aplicación de activos por impuesto diferido (nota 4 i).

Estas estimaciones se han realizado sobre la base de la mejor información disponible hasta la fecha de formulación de estas cuentas anuales, no existiendo ningún hecho que pudiera hacer cambiar dichas estimaciones. Cualquier acontecimiento futuro no conocido a la fecha de elaboración de estas estimaciones, podría dar lugar a modificaciones (al alza o a la baja), lo que se realizaría, en su caso, de forma prospectiva.


Riesgo COVID-19:

El 11 de marzo de 2020, la Organización Mundial de la Salud declaró el brote de Coronavirus COVID-19 una pandemia mundial. En España, el Gobierno mediante el Real Decreto 463/2020 de 14 de marzo de 2020, declaró el estado de alarma para la gestión de la situación de crisis sanitaria ocasionada por el COVID-19, que en principio tenía una duración de 15 días naturales, si bien ha sido prorrogado de manera sucesiva hasta el 21 de junio de 2020. Tras el proceso de desescalada y fin del primer estado de alarma, el país inició una etapa de nueva normalidad. El 25 de octubre de 2020, el Gobierno Español a través de la publicación en el Real Decreto 926/2020, activó un nuevo Estado de Alarma, ante la tendencia ascendente del número de casos de COVID-19. A fecha de formulación de las presentes cuentas anuales, el nuevo estado de alarma ya no sigue vigente.

En relación con el impacto del Covid19 en las actividades de la Sociedad, aunque bien es cierto que se produjo una ralentización en las actividades de la misma durante el periodo de



07/2021



REAL VALLADOLID FÚTBOL, S.A.D
Memoria del ejercicio anual terminado
el 30 de junio de 2021

confinamiento, la Sociedad adoptó las medidas siguientes para afrontar los posibles impactos:

Debido al Covid el cierre de la temporada anterior se aplazó su finalización al mes de julio de 2020. Este hecho ha supuesto que determinados ingresos y gastos correspondientes a la temporada deportiva 19/20 hayan sido registrados con posterioridad al cierre del ejercicio terminado el 30 de junio 2020 y se registren en esta temporada 20/21.

d) Concurso de acreedores

La entidad se acogió a la Ley concursal el 30 de diciembre de 2011 según el Auto 351/2011 y en fecha 22 de julio de 2014 se aprobó su convenio con los acreedores según Sentencia nº125/2014 dictada por el Juez de lo Mercantil en Valladolid.

El convenio fue aprobado con el 56,99% de los votos positivos del crédito ordinario de 24.136.676,21 euros y se aceptó una quita del 70% y una espera de 8 años, mas 2 de carencia en caso de descenso, para los que superaran la cifra de 250.000 euros, que eran un total de 19.060.177,98 euros, y una quita del 80% para los que no superaran esta cifra que sumaban 5.076.498,23 euros con espera hasta final de temporada. Para toda la deuda subordinada de 5.575.511,93 euros se aceptó la quita del 70% y el pago conforme al artículo 158 de la ley concursal una vez satisfechos todos los créditos privilegiados y ordinarios. Estos importes a pagar no llevan intereses.

Los créditos concursales determinados por la administración concursal fueron los que se resumen en la siguiente tabla:

Ordinario art. 89.3	Subord. Art. 92	Priv. Espec. 90	Priv. Gral. 91.1	Priv. Gral. Art. 91.2	Priv. Gral. Art. 91.4	TOTAL IMPORTE
24.136.676,31	5.575.511,93	22.346.160,82	172.321,69	9.801.724,69	2.237.014,54	64.269.409,98

En el punto 8.b de esa memoria se indican los saldos pendientes a cierre del ejercicio.

En fecha 25 de julio de 2015 se firmó el acuerdo singular con la Agencia Tributaria para el pago de las siguientes deudas con privilegio:

- Créditos privilegio especial ART.90 L.C. por 21.714.820,80 euros.
- Créditos privilegiados ART.91.2 L.C. por 9.602.633,28 euros.
- Créditos privilegiados ART.91.4 L.C. por 1.689.392,82 euros.

Tras la firma se abonaron 3.660.000 euros, quedando los 29.146.846,90 euros restantes sujetos a una espera máxima de 8 años, fijándose un tipo de interés del 2% y 10 cuotas mensuales cada año de 364.335,59 euros en primera división y la mitad en segunda división, con dos temporadas tras la de aprobación como límite. Además de estos importes fijos se establecieron mejoras de ingresos con el 25% de los que se reciban de operaciones con derechos federativos y otras mejoras que suponen amortizaciones anticipadas, en caso de suceder.

En fecha 12 de mayo de 2015 se firmó el acuerdo singular con la Tesorería de la Seguridad Social para el pago de las siguientes deudas privilegiadas:

- Créditos privilegiados ART.91.1 L.C. por 1.507,12 euros.
- Créditos privilegiados ART.91.2 L.C. por 199.091,41 euros.
- Créditos privilegiados ART.91.4 L.C. por 545.933,92 euros.

Tras la firma se abonó el privilegio del Art.91.1 y para el resto se estableció un plan de

REAL VALLADOLID FÚTBOL, S.A.D
Memoria del ejercicio anual terminado
el 30 de junio de 2021

pagos con un total de 72 mensualidad por importe de 12.656,49 euros que constan de principal y el 4,375% de interés. Además de estos pagos se establecieron mejoras con el 12% de los que se reciban de operaciones con derechos federativos y otras mejoras que suponen amortizaciones anticipadas, en caso de suceder.

Para garantizar estos convenios singulares se entregaron en prenda derechos sobre retransmisiones y derechos sobre los jugadores.

La entidad está cumpliendo, en todos sus términos, con lo establecido en el convenio con los acreedores y con los convenios singulares.

e) Principio de empresa en funcionamiento

Al 30 de junio de 2021, como consecuencia de las pérdidas acumuladas de ejercicios anteriores el Club presenta unos fondos propios negativos por importe de 10.190.718 euros (8.914.288 euros al 30 de junio de 2020 tras la reexpresión, ver Nota 2h), y un patrimonio negativo por importe de 539.164 euros (1.350.012 euros positivos al 30 de junio de 2020, tras la reexpresión). Adicionalmente, presenta un fondo de maniobra negativo de 26.137.520 euros (21.685.059 euros al 30 de junio de 2020), por lo que, atendiendo al artículo 363 del Real Decreto Legislativo 1/2010, de 2 de julio, por el que se aprueba el texto refundido de la Ley de Sociedades de Capital, la Sociedad aparentemente se encontraría en causa de disolución.

El ya citado Covid19 ha provocado restricciones y minoración de importantes ingresos ordinarios del Club en las dos últimas temporadas, principalmente materializado en las restricciones de acceso a los estadios y en el menoscabo de los derechos audiovisuales, circunstancias que han contribuido a llegar a la situación patrimonial actual.

Los administradores formulan bajo el principio de empresa en funcionamiento estas cuentas anuales, lo que presupone la realización de activos y liquidación de pasivos en el curso normal de las operaciones, ya que no existe, en base a sus estimaciones, ningún riesgo para la continuidad de la actividad.

Adicionalmente, el Club cuenta con el apoyo financiero recibido tras la aceptación el 12 de agosto de 2021, de las condiciones propuestas por LaLiga en el marco de la operación con CVC Capital Partners y previamente aprobado por la Asamblea General de LaLiga a propuesta de la Comisión Delegada de LaLiga. En el marco de esta operación, el Club tendrá a su disposición un préstamo participativo por parte de LaLiga cuantificado en 42.023.708 euros, que permiten reestablecer el equilibrio patrimonial.

f) Comparación de la información

De acuerdo con la legislación mercantil, se presenta, a efectos comparativos, con cada una de las partidas del balance, de la cuenta de pérdidas y ganancias, del estado de cambios en el patrimonio neto y del estado de flujos de efectivo, además de las cifras del ejercicio finalizado el 30 de junio de 2021, las correspondientes al ejercicio anterior. En la memoria también se incluye información cuantitativa del ejercicio anterior, salvo cuando una norma contable específicamente establece que no es necesario. A los efectos de comparación de la información hay que tener en consideración la corrección de errores descrita en la Nota 2h.



07/2021

REAL VALLADOLID FÚTBOL, S.A.D
Memoria del ejercicio anual terminado
el 30 de junio de 2021

g) Clasificación de las partidas corrientes y no corrientes

Los activos y pasivos se presentan en el balance clasificados entre corrientes y no corrientes. A estos efectos, los activos y pasivos se clasifican como corrientes cuando están vinculados al ciclo normal de explotación de la Sociedad y se esperan vender, consumir, realizar o liquidar en el transcurso del mismo, son diferentes a los anteriores y su vencimiento, enajenación o realización se espera que se produzca en el plazo máximo de un año; se mantienen con fines de negociación o se trata de efectivo y otros activos líquidos equivalentes cuya utilización no está restringida por un periodo superior a un año. En caso contrario se clasifican como activos y pasivos no corrientes.

h) Corrección de errores

En la elaboración de las cuentas anuales adjuntas se han detectado errores significativos que han supuesto la reexpresión de los importes incluidos en las cuentas anuales del ejercicio finalizado el 30 de junio de 2020. Estos errores se deben a las siguientes causas:

- Ajuste del importe de los derechos de retransmisión correspondientes a la temporada 19-20
- Contabilización de un ingreso por la finalización anticipada del contrato de un jugador en la presente temporada cuando su devengo es la anterior.

El impacto de los importes expresados y reexpresados se detalla a continuación:

Balance	Importe en cuentas anuales 2020	Importe reexpresado	Importe de la corrección
ACTIVO	46.503.704	45.452.831	(1.050.874)
Entidades deportivas deudoras por traspasos/cesiones	268.292	368.292	100.000
Deudores varios	2.524.346	1.373.473	(1.150.874)
PATRIMONIO NETO Y PASIVO	46.503.704	45.452.831	(1.050.874)
Resultado del ejercicio.	9.933.602	8.882.728	(1.050.873)

Cuenta de Pérdidas y Ganancias	Importe en cuentas anuales 2020	Importe reexpresado	Importe de la corrección
RESULTADO DE EXPLOTACIÓN	13.279.096	12.228.222	1.050.874
Ingresos por retransmisión	41.141.916	39.991.043	(1.150.874)
Ingresos accesorios y otros de gestión corriente	1.397.749	1.497.749	100.000
*RESULTADO ANTES DE IMPUESTOS	12.609.031	11.558.157	1.050.874

Estado de Flujos de Efectivo	Importe en cuentas anuales 2020	Importe reexpresado	Importe de la corrección
Resultado del ejercicio antes de impuestos	12.609.031	11.558.157	1.050.874
FLUJOS DE EFECTIVO DE LAS ACTIVIDADES DE EXPLOTACIÓN	20.347.754	20.347.754	-
Deudores y otras cuentas a cobrar	6.217.542	7.268.416	-1.050.874

REAL VALLADOLID FÚTBOL, S.A.D
Memoria del ejercicio anual terminado
el 30 de junio de 2021

3) Aplicación del resultado

La propuesta de distribución de resultados del ejercicio finalizado el 30 de junio de 2021 que los Administradores someten a la aprobación de la Junta General de Accionistas es la siguiente:

<u>Base de reparto</u>	
Pérdidas y ganancias (pérdidas)	(963.159)
Total	<u>(963.159)</u>
<u>Aplicación</u>	
A resultados negativos de ejercicios anteriores	(963.159)
Total	<u>(963.159)</u>

El 1 de marzo de 2021, la Junta de Accionistas aprobó la distribución del resultado positivo del ejercicio finalizado el 30 de junio de 2020, por importe de 9.933.602 euros anterior a la reexpresión destinados a compensar resultados negativos de ejercicio anteriores.

4) Normas de registro y valoración:

Las principales normas de registro y valoración utilizadas para la formulación de las cuentas anuales son las siguientes:

a) Inmovilizado intangible

Como norma general, el inmovilizado intangible se registra siempre que cumpla con el criterio de identificabilidad y se valora inicialmente por su precio de adquisición o coste de producción, minorado, posteriormente, por la correspondiente amortización acumulada y, en su caso, por las pérdidas por deterioro que haya experimentado. En particular se aplican los siguientes criterios:

a.1) Derechos de adquisición de jugadores

En esta partida se incluyen importes satisfechos por la adquisición de un determinado jugador procedente de otro club, incluyendo todos los compromisos adquiridos por este concepto. Se amortizan linealmente desde su contratación en función de la duración del contrato suscrito con cada jugador. El reconocimiento inicial del activo se produce en la fecha de entrada en vigor del contrato de adquisición.

Después de su reconocimiento inicial, se valoran por su coste neto de la amortización acumulada y, en su caso, del importe acumulado de las correcciones por deterioro registradas.

El coste de la prestación de servicios de intermediación realizados en la adquisición de jugadores se registra como mayor coste de adquisición y se amortiza linealmente durante la vida del contrato del jugador.

En el caso de renovación de los contratos de derechos de adquisición de jugadores, los importes que supongan una mayor retribución de éstos se considerarán como gastos



07/2021

REAL VALLADOLID FÚTBOL, S.A.D
Memoria del ejercicio anual terminado
el 30 de junio de 2021

de personal, sin perjuicio de que en la medida que estén pendientes de devengo procederá registrarlos como un anticipo en el epígrafe "Deudores comerciales no corrientes" del balance. Por tanto, sólo procederá en estos casos registrar los gastos como un inmovilizado intangible en la medida que se realicen por algún concepto de similar naturaleza al transfer que se paga a otras entidades y siempre que su cuantía sea normal en la práctica, es decir, se corresponda con su valor de mercado.

a.2) Derechos sobre inversiones realizadas en terrenos o instalaciones cedidos

Se incluyen en este epígrafe los importe satisfechos por las obras de mejora y adecuación de nuevas instalaciones realizadas en el estadio de fútbol, así como en los campos anexos.

El estadio de fútbol, terrenos y campos anexos se han incluido en el activo de la Sociedad por el importe de su tasación. Estas instalaciones son propiedad del Ayuntamiento de Valladolid y su uso le es cedido al Real Valladolid Club de Fútbol por un periodo de 40 años, según consta en este convenio que fue aprobado por el Pleno Ayuntamiento el 7 de mayo de 1997, y que, se ampliara previsiblemente hasta los 75 años, según el compromiso que contiene el protocolo de colaboración entre ambas entidades de fecha 6 de marzo 2012.

La amortización de los elementos incluidos en este epígrafe se realiza en función de su vida útil estimada de los activos y en el plazo de duración de la cesión de uso recibida.

b) Inmovilizado material

El inmovilizado material se valora por su precio de adquisición o coste de producción minorado por la correspondiente amortización acumulada y las pérdidas por deterioro experimentadas.

Adicionalmente, se incluyen los gastos financieros devengados durante el periodo de construcción que son directamente atribuibles a la adquisición o fabricación del activo, siempre que se requiera un periodo de tiempo superior a un año hasta que se encuentren en condiciones de uso.

Los impuestos indirectos que gravan los elementos del inmovilizado material sólo se incluyen en el precio de adquisición o coste de producción cuando no son recuperables directamente de la Hacienda Pública.

Los costes de ampliación, modernización o mejoras que representan un aumento de la productividad, capacidad o eficiencia, o un alargamiento de la vida útil de los bienes, se contabilizan como un mayor coste de los mismos. Los gastos de conservación y mantenimiento se cargan a la cuenta de pérdidas y ganancias del ejercicio en que se incurren.

Los trabajos efectuados por la Sociedad para su propio inmovilizado se reflejan en base al precio de coste de las materias primas y otras materias consumibles, los costes directamente imputables a dichos bienes, así como una proporción razonable de los costes indirectos.

La Sociedad amortiza su inmovilizado material de forma lineal. Los años de vida útil aplicados son los siguientes:

REAL VALLADOLID FÚTBOL, S.A.D
Memoria del ejercicio anual terminado
el 30 de junio de 2021

Elemento	Años de vida útil
Otros terrenos y construcciones	50
Instalaciones técnicas	10
Maquinaria	10
Material deportivo	10
Otras instalaciones	10
Mobiliario	10
Otro inmovilizado material	5

c) Deterioro de valor de los activos no financieros

Al cierre de cada ejercicio, siempre que existan indicios de pérdida de valor, la Sociedad procede a estimar mediante el denominado "test de deterioro" la posible existencia de pérdidas de valor que reduzcan el valor recuperable de dichos activos a un importe inferior al de su valor en libros.

El importe recuperable se determina como el mayor importe entre el valor razonable menos los costes de venta y el valor en uso.

Los valores recuperables se calculan para cada unidad generadora de efectivo, si bien en el caso de inmovilizaciones materiales, siempre que sea posible, los cálculos de deterioro se efectúan elemento a elemento, de forma individualizada.


d) Arrendamientos y otras operaciones de naturaleza similar

La Sociedad registra como arrendamientos financieros aquellas operaciones por las cuales el arrendador transfiere sustancialmente al arrendatario los riesgos y beneficios inherentes a la propiedad del activo objeto del contrato, registrando como arrendamientos operativos el resto.

d.1) Arrendamiento financiero

En las operaciones de arrendamiento financiero en las que la Sociedad actúa como arrendatario, la Sociedad registra un activo en el balance de situación según la naturaleza del bien objeto del contrato y un pasivo por el mismo importe, que es el menor entre el valor razonable del bien arrendado y el valor actual al inicio del arrendamiento de las cantidades mínimas acordadas, incluida la opción de compra. No se incluyen las cuotas de carácter contingente, el coste de los servicios y los impuestos repercutibles por el arrendador. La carga financiera se imputa a la cuenta de pérdidas y ganancias del ejercicio en que se devenga, aplicando el método del tipo de interés efectivo. Las cuotas de carácter contingente se reconocen como gasto del ejercicio en que se incurren.

Los activos registrados por este tipo de operaciones se amortizan con los mismos criterios que los aplicados al conjunto de los activos materiales (o intangibles), atendiendo a su naturaleza.



07/2021

REAL VALLADOLID FÚTBOL, S.A.D
Memoria del ejercicio anual terminado
el 30 de junio de 2021

d.2) Arrendamiento operativo

Los gastos derivados de los acuerdos de arrendamiento operativo se contabilizan en la cuenta de pérdidas y ganancias en el ejercicio en que se devengan.

Cualquier cobro o pago que se realiza al contratar un arrendamiento operativo, se trata como un cobro o pago anticipado que se imputa a resultados a lo largo del periodo del arrendamiento, a medida que se ceden o reciben los beneficios del activo arrendado.

d.3) Fianzas entregadas y recibidas

La diferencia entre el valor razonable de las fianzas entregadas y recibidas y el importe desembolsado o cobrado es considerada como un pago o cobro anticipado por el arrendamiento operativo o prestación del servicio, que se imputa a la cuenta de pérdidas y ganancias durante el periodo del arrendamiento o durante el periodo en el que se preste el servicio.

Cuando se trata de fianzas a corto plazo, no se realiza el descuento de flujos de efectivo dado que su efecto no es significativo.

e) Instrumentos financieros

e.1) Activos financieros

Los activos financieros que posee el Club se clasifican, a efectos de su valoración, en las siguientes categorías:

e.1.1) Préstamos y partidas a cobrar

Corresponden a créditos por operaciones comerciales o no comerciales, originados en la venta de bienes, entregas de efectivo o prestación de servicios, cuyos cobros son de cuantía determinada o determinable y que no se negocian en un mercado activo.

Se registran inicialmente al valor razonable de la contraprestación entregada más los costes de la transacción que sean directamente atribuibles. Se valoran posteriormente a su coste amortizado, registrando en la cuenta de resultados los intereses devengados en función de su tipo de interés efectivo.

No obstante lo anterior, los créditos por operaciones comerciales con vencimiento no superior a un año y que no tengan un tipo de interés contractual se valoran inicialmente por su valor nominal, siempre y cuando el efecto de no actualizar los flujos de efectivo no sea significativo, en cuyo caso se seguirán valorando posteriormente por dicho importe, salvo que se hubieran deteriorado.

Las correcciones valorativas por deterioro se registran en función de la diferencia entre su valor en libros y el valor actual al cierre del ejercicio de los flujos de efectivo futuros que se estima van a generar, descontados al tipo de interés efectivo calculado en el momento de su reconocimiento inicial. Estas correcciones se reconocen en la cuenta de pérdidas y ganancias.

REAL VALLADOLID FÚTBOL, S.A.D
Memoria del ejercicio anual terminado
el 30 de junio de 2021

e.1.2) Inversiones mantenidas hasta el vencimiento

Se incluyen en esta categoría los valores representativos de deuda, con fecha de vencimiento fijada y cobros de cuantía determinable, que se negocian en un mercado activo y sobre los que la Sociedad manifiesta su intención y capacidad para conservarlos en su poder hasta su vencimiento.

Se registran inicialmente al valor razonable de la contraprestación entregada más los costes de la transacción que sean directamente atribuibles. Estas inversiones se valoran posteriormente a su coste amortizado y los intereses devengados en el periodo se calculan aplicando el método del tipo de interés efectivo.

Las correcciones valorativas por deterioro se reconocen en la cuenta de pérdidas y ganancias, calculadas en función de la diferencia entre su valor en libros y el valor actual al cierre del ejercicio de los flujos de efectivo futuros que se estima van a generar, descontados al tipo de interés efectivo determinado en el momento de su reconocimiento inicial.

e.1.3) Intereses y dividendos recibidos de activos financieros

Los intereses y dividendos de activos financieros devengados con posterioridad al momento de la adquisición se registran como ingresos en la cuenta de pérdidas y ganancias. Los intereses se reconocen utilizando el método del tipo de interés efectivo y los dividendos cuando se declara el derecho a recibirlos.

A estos efectos, en la valoración inicial de los activos financieros se registran de forma independiente, atendiendo a su vencimiento, el importe de los intereses explícitos devengados y no vencidos en dicho momento, así como el importe de los dividendos acordados por el órgano competente hasta el momento de la adquisición. Se entiende por intereses explícitos aquellos que se obtienen de aplicar el tipo de interés contractual del instrumento financiero.

Asimismo, cuando los dividendos distribuidos proceden inequívocamente de resultados generados con anterioridad a la fecha de adquisición porque se hayan distribuido importes superiores a los beneficios generados por la participada desde la adquisición, no se reconocen como ingresos, y minoran el valor contable de la inversión.

Se dan de baja los activos financieros cuando expiran o se han cedido los derechos sobre los flujos de efectivo del correspondiente activo financiero y se han transferido sustancialmente los riesgos y beneficios inherentes a su propiedad.

Por el contrario, no se dan de baja los activos financieros y se reconoce un pasivo financiero por un importe igual a la contraprestación recibida, en las cesiones de activos financieros en las que se retenga sustancialmente los riesgos y beneficios inherentes a su propiedad, tales como el descuento de efectos.

A estos efectos, en la valoración inicial de los activos financieros se registran de forma independiente, atendiendo a su vencimiento, el importe de los intereses explícitos devengados y no vencidos en dicho momento, así como el importe de los dividendos acordados por el órgano competente en el momento de la adquisición. Se entiende por



07/2021

REAL VALLADOLID FÚTBOL, S.A.D
Memoria del ejercicio anual terminado
el 30 de junio de 2021

intereses explícitos aquellos que se obtienen de aplicar el tipo de interés comercial del instrumento financiero.

e.2) Pasivos financieros

Se reconoce un pasivo financiero en el balance cuando la Sociedad se convierte en una parte obligada del contrato o negocio jurídico conforme a las disposiciones del mismo.

Los débitos y partidas a pagar originados en la compra de bienes y servicios por operaciones de tráfico de la empresa o por operaciones no comerciales se valoran inicialmente al valor razonable de la contraprestación recibida, ajustada por los costes de la transacción directamente atribuibles.

No obstante lo anterior, los débitos por operaciones comerciales con vencimiento no superior a un año y que no tengan un tipo de interés contractual se valoran inicialmente por su valor nominal, siempre y cuando el efecto de no actualizar los flujos de efectivo no sea significativo.

Los débitos y partidas a pagar se valoran, con posterioridad, por su coste amortizado, empleando para ello el tipo de interés efectivo. Aquellos que, de acuerdo a lo comentado en el párrafo anterior, se valoran inicialmente por su valor nominal, continúan valorándose por dicho importe.

Los pasivos financieros se dan de baja cuando se extinguen las obligaciones que los han generado.

e.3) Fianzas entregadas y recibidas

La diferencia entre el valor razonable de las fianzas entregadas y recibidas y el importe desembolsado o cobrado es considerada como un pago o cobro anticipado por el arrendamiento operativo o prestación del servicio, que se imputa a la cuenta de pérdidas y ganancias durante el periodo del arrendamiento o durante el periodo en el que se preste el servicio.

Cuando se trata de fianzas a corto plazo, no se realiza el descuento de flujos de efectivo dado que su efecto no es significativo.

f) Existencias

Las existencias se valoran a su precio de adquisición o valor neto realizable, según sea el menor de los dos. Se aplica para su valoración el método de FIFO.

Los descuentos comerciales, las rebajas obtenidas, otras partidas similares y los intereses incorporados al nominal de los débitos se deducen en la determinación del precio de adquisición. No obstante, se incluyen los intereses incorporados a los débitos con vencimiento no superior a un año que no tengan un tipo de interés contractual, cuando el efecto de no actualizar los flujos de efectivo no resulta significativo.

Dado que las existencias del Club no necesitan un periodo superior a un año para estar en condiciones de ser vendidas, no se incluyen gastos financieros en el precio de adquisición.

Cuando el valor neto realizable de las existencias sea inferior a su precio de adquisición o

[Handwritten signature]

[Handwritten signature]

REAL VALLADOLID FÚTBOL, S.A.D
Memoria del ejercicio anual terminado
el 30 de junio de 2021

valor neto realizable, se efectúan las oportunas correcciones valorativas reconociéndolas como un gasto en la cuenta de pérdidas y ganancias. Dichas correcciones son objeto de reversión si las circunstancias que causaron la corrección del valor de las existencias hubiesen dejado de existir, reconociéndose como un ingreso en la cuenta de pérdidas y ganancias. La valoración de los productos obsoletos, defectuosos o de lento movimiento se ha reducido a su posible valor de realización, registrándose la corrección efectuada en la cuenta de pérdidas y ganancias del ejercicio.

Los anticipos a proveedores a cuenta de suministros futuros de existencias se valoran por su coste.

g) Transacciones en moneda extranjera

g.1) Partidas monetarias

La conversión en moneda funcional de expresados en moneda extranjera se realiza aplicando el tipo de cambio vigente en el momento de efectuar la correspondiente operación, valorándose al cierre del ejercicio de acuerdo con el tipo de cambio vigente en ese momento.

En el caso particular de los activos financieros de carácter monetario clasificados como disponibles para la venta, la determinación de las diferencias de cambio producidas por la variación del tipo de cambio entre la fecha de la transacción y la fecha del cierre del ejercicio se realiza como si dichos activos se valorasen al coste amortizado en la moneda extranjera, de forma que las diferencias de cambio serán las resultantes de las variaciones en dicho coste amortizado como consecuencia de las variaciones en los tipos de cambio, independientemente de su valor razonable

Las diferencias de cambio que se producen como consecuencia de la valoración al cierre del ejercicio de los débitos y créditos en moneda extranjera se imputan directamente a la cuenta de pérdidas y ganancias.

h) Subvenciones, donaciones y legados recibidos

Las subvenciones, donaciones y legados recibidos se registran según los siguientes criterios:

h.1) Subvenciones, donaciones y legados de capital no reintegrables

Se contabilizan inicialmente como ingresos directamente imputados al patrimonio neto, reconociéndose en la cuenta de pérdidas y ganancias como ingresos sobre una base sistemática y racional de forma correlacionada con los gastos derivados de la subvención, donación o legado de acuerdo con los criterios que se describen a continuación:

- Se imputan como ingresos del ejercicio si son concedidos para asegurar una rentabilidad mínima o para compensar déficits de explotación.
- Si son destinadas a financiar déficits de explotación de ejercicios futuros se imputan como ingresos de dichos ejercicios.
- Si se conceden para financiar gastos específicos la imputación se realiza a medida que se devenguen los gastos subvencionados.
- Si son concedidos para la adquisición de activos o existencias se imputan a



07/2021

REAL VALLADOLID FÚTBOL, S.A.D
Memoria del ejercicio anual terminado
el 30 de junio de 2021

resultados en proporción a la amortización o, en su caso, cuando se produzca su enajenación, corrección valorativa por deterioro o baja en balance.

- Si son concedidas para cancelar deudas se imputan como ingresos del ejercicio en que se produzca dicha cancelación, salvo que se concedan en relación con una financiación específica, en cuyo caso la imputación se realiza en función del elemento subvencionado.
- Los importes monetarios recibidos sin asignación a una finalidad específica se imputan como ingresos en el ejercicio.

i) Impuesto sobre beneficios

El gasto o ingreso por impuesto sobre beneficios se calcula mediante la suma del gasto o ingreso por el impuesto corriente más la parte correspondiente al gasto o ingreso por impuesto diferido.

El impuesto corriente es la cantidad que resulta de la aplicación del tipo de gravamen sobre la base imponible del ejercicio. Las deducciones y otras ventajas fiscales en la cuota del impuesto, excluidas las retenciones y pagos a cuenta, así como las pérdidas fiscales compensables de ejercicios anteriores y aplicadas efectivamente en el ejercicio, darán lugar a un menor importe del impuesto corriente.

Por su parte, el gasto o ingreso por impuesto diferido se corresponde con el reconocimiento y la cancelación de los activos por impuesto diferido por diferencias temporarias deducibles, por el derecho a compensar pérdidas fiscales en ejercicios posteriores y por deducciones y otras ventajas fiscales no utilizadas pendientes de aplicar y pasivos por impuesto diferido por diferencias temporarias imponibles.

Los activos y pasivos por impuesto diferido se valoran según los tipos de gravamen esperados en el momento de su reversión.

Se reconocen pasivos por impuesto diferido para todas las diferencias temporarias imponibles, excepto aquellas derivadas del reconocimiento inicial de fondos de comercio o de otros activos y pasivos en una operación que no afecta ni al resultado fiscal ni al resultado contable y no es una combinación de negocio.

De acuerdo con el principio de prudencia, sólo se reconocen los activos por impuesto diferido en la medida en que se estima probable la obtención de ganancias futuras que permitan su aplicación. Sin perjuicio de lo anterior, no se reconocen los activos por impuesto diferido correspondientes a diferencias temporarias deducibles derivadas del reconocimiento inicial de activos y pasivos en una operación que no afecta ni al resultado fiscal ni al resultado contable y no es una combinación de negocios.

Tanto el gasto o el ingreso por impuesto corriente como diferido se inscriben en la cuenta de pérdidas y ganancias. No obstante, los activos y pasivos por impuesto corriente y diferido que se relacionan con una transacción o suceso reconocido directamente en una partida de patrimonio neto se reconocen con cargo o abono a dicha partida.

En cada cierre contable se revisan los impuestos diferidos registrados con objeto de comprobar que se mantienen vigentes, efectuándose las oportunas correcciones a los mismos. Asimismo, se evalúan los activos por impuesto diferido reconocidos y aquéllos no registrados anteriormente, dándose de baja aquellos activos reconocidos si ya no resulta probable su recuperación, o registrándose cualquier activo de esta naturaleza no reconocido

REAL VALLADOLID FÚTBOL, S.A.D
Memoria del ejercicio anual terminado
el 30 de junio de 2021

anteriormente, en la medida en que pase a ser probable su recuperación con beneficios fiscales futuros.

j) Provisiones y contingencias

Los Administradores del Club en la formulación de las cuentas anuales diferencian entre:

j.1) Provisiones: Saldos acreedores que cubren obligaciones actuales derivadas de sucesos pasados, cuya cancelación es probable que origine una salida de recursos, pero que resultan indeterminados en cuanto a su importe y/ o momento de cancelación.

j.2) Pasivos contingentes: Obligaciones posibles surgidas como consecuencia de sucesos pasados, cuya materialización futura está condicionada a que ocurra, o no, uno o más eventos futuros independientes de la voluntad de la Sociedad.

Las cuentas anuales recogen todas las provisiones con respecto a las cuales se estima que la probabilidad de que se tenga que atender la obligación es mayor que lo contrario, y se registran por el valor actual de la mejor estimación posible del importe necesario para cancelar o transferir a un tercero la obligación. Los pasivos contingentes no se reconocen en las cuentas anuales, sino que se informa sobre los mismos en la memoria.

Las provisiones se valoran en la fecha del cierre del ejercicio por el valor actual de la mejor estimación posible del importe necesario para cancelar o transferir a un tercero la obligación, registrándose los ajustes que surjan por la actualización de dichas provisiones como un gasto financiero conforme se va devengando. Cuando se trata de provisiones con vencimiento inferior o igual a un año, y el efecto financiero no es significativo, no se lleva a cabo ningún tipo de descuento.


La compensación a recibir de un tercero en el momento de liquidar la obligación no se minora del importe de la deuda, sino que se reconoce como un activo, si no existen dudas de que dicho reembolso será percibido.

k) Criterios empleados para el registro de valoración de los gastos de personal

Excepto en el caso de causa justificada, el Club viene obligado a indemnizar a sus empleados cuando cesan en sus servicios. Ante la ausencia de cualquier necesidad previsible de terminación anormal del empleo y dado que no reciben indemnizaciones aquellos empleados que se jubilan o cesan voluntariamente de sus servicios, los pagos por indemnizaciones, cuando surgen, se cargan a gastos en el momento en que se toma la decisión de efectuar el despido.

La información relativa a los gastos de personal está adaptada e interpretada conforme a las Normas de Elaboración de Presupuestos de los clubes y Sociedades Anónimas Deportivas de la Liga de Fútbol Profesional, distinguiéndose así entre:

- Gastos de personal no deportivo.
- Gastos de plantilla deportiva: diferenciando el gasto de plantilla deportiva inscribible y no inscribible en la Liga de Fútbol Profesional.



07/2021

REAL VALLADOLID FÚTBOL, S.A.D
Memoria del ejercicio anual terminado
el 30 de junio de 2021

l) Ingresos y gastos

Los ingresos y gastos se imputan en función del criterio de devengo, es decir, cuando se produce la corriente real de bienes y servicios que los mismos representan, con independencia del momento en que se produzca la corriente monetaria o financiera derivada de ellos.

Los ingresos se valoran por el valor razonable de la contraprestación recibida, deducidos descuentos e impuestos.

El reconocimiento de los ingresos por ventas se produce en el momento en que se han transferido al comprador los riesgos y beneficios significativos inherentes a la propiedad del bien vendido y el Club no mantiene la gestión corriente sobre dicho bien, ni retiene el control efectivo sobre el mismo.

Los ingresos por prestación de servicios se reconocen considerando el grado de realización de la prestación a la fecha de balance, siempre y cuando el resultado de la transacción pueda ser estimado con fiabilidad.

El Club únicamente contabiliza los beneficios realizados a la fecha de cierre del ejercicio, en tanto que los riesgos y las pérdidas previsibles, aun siendo eventuales, se contabilizan tan pronto son conocidos.

El Club reconoce los ingresos cuando el importe de los mismos se puede valorar con fiabilidad, atendiendo al fondo económico de la operación.

m) Estado de flujos de efectivo

El estado de flujos de efectivo ha sido elaborado utilizando el método indirecto, y en el mismo se utilizan las siguientes expresiones con el significado que se indica a continuación:

- Actividades de explotación: actividades que constituyen los ingresos ordinarios de la sociedad, así como otras actividades que no pueden ser calificadas como de inversión o financiación.
- Actividades de inversión: actividades de adquisición, enajenación o disposición por otros medios de activos a largo plazo y otras inversiones no incluidas en el efectivo y sus equivalentes.
- Actividades de financiación: actividades que producen cambios en el tamaño y composición del patrimonio neto y de los pasivos que no forman parte de las actividades de explotación.

n) Elementos patrimoniales de naturaleza medioambiental

Los administradores confirman que el Club no tiene responsabilidades, gastos, activos, ni provisiones ni contingencias de naturaleza medioambiental que pudieran ser significativos en relación con el patrimonio, la situación financiera y los resultados del mismo.

o) Transacciones entre partes vinculadas

Las operaciones entre partes vinculadas, con independencia del grado de vinculación, se contabilizan de acuerdo con las normas generales, en el momento inicial por su valor razonable. Si el precio acordado en una operación difiere de su valor razonable, la

REAL VALLADOLID FÚTBOL, S.A.D
Memoria del ejercicio anual terminado
el 30 de junio de 2021

diferencia se registra atendiendo a la realidad económica de la operación. La valoración posterior se realiza de acuerdo con lo previsto en las correspondientes normas.

5.) Inmovilizado intangible

Los saldos y variaciones durante los ejercicios, de los valores brutos, de la amortización acumulada y de la corrección valorativa son:

	Concesiones sobre terrenos	Derechos sobre jugadores	Otro inmovilizado intangible	Total
Valores brutos				
Saldo al 01.07.2019	25.199.940	9.905.210	8.580.201	43.685.351
Entradas	-	3.406.000	3.324.341	6.730.341
Salidas, bajas o reducciones	-	-	(762.022)	(762.022)
Saldo al 30.06.2020	25.199.940	13.311.210	11.142.520	49.653.670
Entradas	-	9.760.000	2.711.302	12.471.302
Salidas, bajas o reducciones	-	(345.000)	-	(345.000)
Saldo al 30.06.2021	25.199.940	22.726.210	13.853.822	61.779.972
Amortización acumulada				
Saldo al 01.07.2019	(10.697.210)	(1.354.007)	(6.879.743)	(18.930.960)
Dotación a la amortización	(816.996)	(3.179.769)	(346.980)	(4.343.745)
Salidas, bajas o reducciones	-	-	737.848	737.848
Saldo al 30.06.2020	(11.514.206)	(4.533.776)	(6.488.875)	(22.536.857)
Dotación a la amortización	(816.997)	(5.317.859)	(586.505)	(6.721.361)
Salidas, bajas o reducciones	-	117.250	-	117.250
Saldo al 30.06.2021	(12.331.203)	(9.734.385)	(7.075.380)	(29.140.968)
Valor Neto Contable al 30.06.2020	13.685.734	8.777.434	4.653.645	27.116.813
Valor Neto Contable al 30.06.2021	12.868.737	12.991.825	6.778.442	32.639.005

Durante el ejercicio 2020/2021 se han producido altas de derechos de adquisición de jugadores por un importe global de 9.760.000 euros (3.406.000 euros en el ejercicio anterior). En ninguno de los dos ejercicios anteriores se han incurrido en gastos por honorarios de agencia e intermediación para la adquisición de jugadores, correspondiendo plenamente el importe de ambos ejercicios al precio de adquisición de cada uno de los jugadores.


Durante el ejercicio finalizado el 30 de junio de 2020 no se produjeron ventas que hayan supuesto bajas del inmovilizado intangible deportivo del club. Durante el ejercicio finalizado el 30 de junio de 2021 se han producido enajenaciones o bajas de derechos de adquisición de jugadores por un importe global bruto de 345.000 euros. De estas enajenaciones se obtuvo un beneficio por importe de 12.822.250 euros. Por otra parte, se han producido bajas de jugadores que no estaban dados de alta como inmovilizado intangible por las que se ha obtenido un beneficio de 454.818 euros.

El resto de altas producidas en este ejercicio y el anterior se deben a la inversión en distintas instalaciones anexas al estadio, registradas dentro del apartado Otro inmovilizado intangible.

El 16 de mayo de 1997 se firmó el convenio entre el Ayuntamiento de Valladolid y el Club para la cesión del derecho de uso del Nuevo Estadio José Zorrilla y campos anexas por un período de 40 años. En ejercicios anteriores se llevó a cabo la tasación de este derecho de uso y se registró como activo intangible por su valor razonable, que ascendía a 16.399.940 euros, con abono a



07/2021



REAL VALLADOLID FÚTBOL, S.A.D
Memoria del ejercicio anual terminado
el 30 de junio de 2021

subvenciones, al entenderse que esta cesión de uso tiene carácter gratuito. La dotación para amortización es de forma lineal y durante el periodo de la concesión, por el mismo importe, se imputa el ingreso correspondiente a la subvención en la cuenta de pérdidas y ganancias en cada ejercicio.

Los derechos económicos derivados de los contratos federativos se amortizan de forma lineal durante la duración del contrato con cada jugador.

Este activo se entrega en garantía a la Agencia Tributaria para la amortización de la deuda que figura en el Convenio Singular celebrado entre ambas partes, de forma que revivirá el 25% de los ingresos que el Club obtenga por los posibles traspasos, cesiones, rescisiones o cualquier negocio realizable con estos derechos sobre los jugadores.

El valor de los elementos del inmovilizado intangible deportivo que se encuentran totalmente amortizados y que seguían en uso, es el siguiente:

Cuenta	Saldo al 30.06.2021	Saldo al 30.06.2020
Concesiones sobre terrenos	8.860.000	8.860.000
Derechos sobre jugadores	250.000	115.000
Otro inmovilizado intangible	5.535.405	3.889.751
Total	14.645.405	12.864.751

6.) Inmovilizado material

Los saldos y variaciones durante los ejercicios finalizados el 30 de junio de 2021 y el 30 de junio de 2020, de los valores brutos, de la amortización acumulada y de la corrección valorativa son:

	Instalaciones técnicas y otro inmovilizado material	Inmovilizado en curso y anticipos	Total
<u>Valores brutos</u>			
Saldo al 01.07.2019	1.405.409	-	1.405.409
Entradas	569.750	184.800	754.550
Saldo al 30.06.2020	1.975.159	184.800	2.159.959
Entradas	301.829	3.848	305.677
Salidas, bajos o reducciones	(125.076)	-	(125.076)
Saldo al 30.06.2021	2.151.912	188.648	2.340.560
<u>Amortización acumulada</u>			
Saldo al 01.07.2019	(1.097.008)	-	(1.097.008)
Dotación a la amortización	(94.011)	-	(94.011)
Saldo al 30.06.2020	(1.191.019)	-	(1.191.019)
Dotación a la amortización	(120.810)	-	(120.810)
Saldo al 30.06.2021	(1.311.829)	-	(1.311.829)
Valor Neto Contable al 30.06.2020	784.140	184.800	968.940
Valor Neto Contable al 30.06.2021	840.083	188.648	1.028.731

Las altas de inmovilizado material producidas en el ejercicio finalizado el 30 de junio de 2021 y el ejercicio finalizado el 30 de junio de 2020 se deben principalmente a mobiliario para el estadio y maquinaria para cuidado del césped y cuidados médicos.

REAL VALLADOLID FÚTBOL, S.A.D
Memoria del ejercicio anual terminado
el 30 de junio de 2021

El valor de los elementos del inmovilizado material que se encuentran totalmente amortizados y que seguían en uso, es el siguiente:

Cuenta	Saldo al 30.06.2021	Saldo al 30.06.2020
Maquinaria	121.538	65.457
Otras instalaciones	12.364	12.364
Mobiliario	261.191	151.336
Equipos de proceso de información	200.704	69.959
Total	595.797	299.116

La política de la Sociedad es formalizar pólizas de seguro para cubrir los posibles riesgos a que están sujetos los diversos elementos de su inmovilizado material. Al cierre de los ejercicios terminado el 30 de junio de 2021 y 2020 el valor de los bienes cubiertos es superior al valor neto contable de los mismos.

7.) Arrendamientos y otras operaciones de naturaleza similar

a.1. Arrendamiento operativo



La Sociedad tiene en alquiler una oficina en Madrid, tres contratos de viviendas en Valladolid y un contrato de alquiler, hasta el año 2038, de parte del terreno de los campos anexos propiedad de una inmobiliaria.

Durante el ejercicio 2019/2020 el club firmó un contrato de arrendamiento de un local en el centro de la ciudad de Valladolid donde abrir una tienda oficial propia del club. Este contrato es renovable por periodos de seis meses.

La utilización del estadio municipal de fútbol José Zorrilla se circunscribe al convenio con el Ayuntamiento de Valladolid, de forma que el club dispone del estadio y se obliga a organizar el llamado Trofeo Ciudad de Valladolid, que compensa, en parte, el canon que debe pagar por el estadio a la Fundación Municipal de Deportes.

Al 30 de junio de 2021 y 30 de junio de 2020 la Sociedad tiene contratadas con sus principales arrendadores las siguientes cuotas de arrendamiento mínimas (a valor nominal), de acuerdo con los actuales contratos en vigor, sin tener en consideración incrementos futuros por IPC y en función de los vencimientos de los contratos sin considerar prórrogas sucesivas.

	Cuotas pendientes	
	Saldo al 30.06.21	Saldo al 30.06.20
Un año	476.400	143.162
Entre uno y cinco años	1.412.500	55.500
Más de cinco años	69.300	69.300
	<u>1.958.200</u>	<u>267.962</u>



07/2021

REAL VALLADOLID FÚTBOL, S.A.D
Memoria del ejercicio anual terminado
el 30 de junio de 2021

8.) Instrumentos financieros

a.1 Activos financieros

El valor en libros de cada una de las categorías de instrumentos financieros establecidas en la norma de registro y valoración de "Instrumentos financieros" es el siguiente:

Categorías:	Inversiones financieras a largo plazo					
	Instrumentos de patrimonio		Créditos, derivados y otros		Total	
	30.06.21	30.06.20	30.06.21	30.06.20	30.06.21	30.06.20
Inversiones mantenidas hasta el vencimiento	70.822	40.822	-	-	70.822	40.822
Préstamos y partidas a cobrar						
Créditos a largo plazo	-	-	237.500	475.000	237.500	475.000
Créditos por enajenación inmov.	-	-	3.145.276	3.478.609	3.145.276	3.478.609
Fianzas y depósitos	-	-	33.100	33.100	33.100	33.100
	70.822	40.822	3.415.876	5.986.709	3.486.698	4.027.531

Categorías:	Inversiones financieras a corto plazo			
	Créditos, derivados y otros		Total	
	30.06.21	30.06.20 (*)	30.06.21	30.06.20 (*)
Préstamos y partidas a cobrar:				
Clientes por ventas y prestación de servicios	142.550	506.291	142.550	506.291
Entidades deportivas deudoras por traspasos/cesiones	1.235.156	368.292	1.235.156	368.292
Deudores varios	6.962.693	1.373.473	6.962.693	1.373.473
Personal	24.127	23.649	24.127	23.649
Otros	371.443	846.426	371.443	846.426
Fianzas y depósitos	34.477	34.477	34.477	34.477
Créditos a empresas	570.833	333.333	570.833	333.333
	9.341.280	3.485.941	9.341.280	3.485.941

(*) Importes reexpresados para el ejercicio finalizado el 30.06.20

a.1.1 Créditos a empresas

El crédito a empresas por valor de 3.145.276 euros al 30 de junio de 2021 corresponde al crédito por enajenación de inmovilizado de la venta de la Residencia de jugadores a la Fundación Real Valladolid realizada en el año 2003 y con un plazo de pago acordado en 30 años.

En la temporada 2011/2012 el Club recibió el pago anticipado por las cuotas correspondientes a ocho ejercicios siguientes, por lo que no se ha recibido ingreso adicional para la amortización de esta deuda hasta la temporada 19/20.

REAL VALLADOLID FÚTBOL, S.A.D
Memoria del ejercicio anual terminado
el 30 de junio de 2021

El resto del importe por importe de 237.500 euros se corresponde a un crédito a la Fundación Real Valladolid y los 34.477 euros restantes a fianzas y depósitos.

a.1.2. Otros activos financieros

En el epígrafe otros activos financieros se incluyen principalmente una participación minoritaria en el patrimonio del Hércules Club de Fútbol, S.A.D. por importe de 34.822 euros y una participación en una sociedad constituida por clubes de fútbol por importe de 6.000 euros. Además, este ejercicio también se contabilizan los derechos de inscripciones de socios por 30.000 euros.

a.1.3. Clasificación por vencimientos

El detalle por vencimientos de los diferentes activos financieros a largo plazo, con vencimiento determinado o determinable, al cierre del ejercicio finalizado el 30 de junio de 2021 es el siguiente:

	2022/2023	2023/2024	2024/2025	2025/2026	Resto	Total
Créditos a empresas	237.500	-	-	-	-	237.500
Créditos por enajenación de inmovilizado	333.333	333.333	333.333	333.333	1.811.944	3.145.276
Fianzas y depósitos	-	-	-	-	33.100	33.100
	570.833	333.333	333.333	333.333	1.845.044	3.415.876

El detalle por vencimientos de los diferentes activos financieros a largo plazo, con vencimiento determinado o determinable, al cierre del ejercicio finalizado el 30 de junio de 2020 es el siguiente:

	2021/2022	2022/2023	2023/2024	2024/2025	Resto	Total
Créditos a empresas	225.000	250.000	-	-	-	475.000
Créditos por enajenación de inmovilizado	333.333	333.333	333.333	333.333	2.145.277	3.478.609
Fianzas y depósitos	-	-	-	-	33.100	33.100
	558.333	583.333	333.333	333.333	2.178.377	3.986.709

b.2. Pasivos financieros



07/2021

REAL VALLADOLID FÚTBOL, S.A.D
Memoria del ejercicio anual terminado
el 30 de junio de 2021

El valor en libros de cada una de las categorías de instrumentos financieros establecidas en la norma de registro y valoración de "Instrumentos financieros", es el siguiente:

	Débitos y partidas a pagar		Total	
	30.06.2021	30.06.2020	30.06.2021	30.06.2020
Pasivos financieros a largo plazo				
Otros pasivos financieros	9.784.108	4.754.770	9.784.108	4.754.770
Deuda con entidades deportivas por traspasos/cesiones	-	-	-	-
Acreedores por arrendamiento financiero (Nota 7)	-	28.963	-	28.963
Pasivos financieros a corto plazo				
Deudas con entidades de crédito	2.935.000	-	2.935.000	0
Otros pasivos financieros	845.383	1.713.867	845.383	1.713.867
Deuda con entidades deportivas por traspasos/cesiones	3.903.019	5.050.597	3.903.019	5.050.597
Acreedores por arrendamiento financiero (Nota 7)	28.972	27.524	28.972	27.524
Acreedores comerciales y otras cuentas a pagar				
Proveedores	1.104.489	616.595	1.104.489	616.595
Acreedores varios	4.972.770	1.722.172	4.972.770	1.722.172
Personal	18.757.736	11.598.337	18.757.736	11.598.337
Periodificaciones a corto plazo	4.000.000	11.804.464	4.000.000	11.804.464
	46.331.477	37.317.289	46.331.477	37.317.289

b.2.1. Otros pasivos financieros

Existen 4.845.964 euros registrados al cierre del ejercicio finalizado el 30 de junio de 2021 (6.461.160 euros al 30 de junio de 2020) los cuales se corresponden con la deuda concursal. El plazo de amortización máximo fijado en el convenio con los acreedores se estableció en un máximo de ocho años para el crédito ordinario. Mismo periodo de tiempo para el crédito subordinado que se iniciaría una vez amortizado el ordinario.

El resto de los importes registrados al 30 de junio de 2021 se deben a deudas con los clubs de fútbol por las nuevas altas de derechos federativos de jugadores y a un préstamo con el Banco Santander.

De la variación producida durante el ejercicio terminado el 30 de junio de 2021, 1.615.196 euros se deben al pago de la deuda ordinaria a corto plazo, los 2.935.000 euros se corresponden con un nuevo préstamo con el Banco Santander concedido el 3 de agosto de 2020, por un importe de 4 millones de euros con vencimiento el 3 de agosto de 2022 y fue concedido a un tipo de intereses nominal del 4,10% anual (TAE 4,947%); el resto se debe a la reclasificación de largo a corto plazo de las deudas de la sociedad.

REAL VALLADOLID FÚTBOL, S.A.D
Memoria del ejercicio anual terminado
el 30 de junio de 2021

b.2.2. Acreeedores comerciales y otras cuentas a pagar

El detalle del epígrafe del balance de "Acreeedores comerciales y otras cuentas a pagar" es:

Concepto	30.06.2021	30.06.2020
Proveedores	1.104.489	616.595
Acreeedores varios	8.875.790	6.772.769
Personal (remuneraciones pendientes de pago)	18.757.736	11.598.337
Otras deudas con las Administraciones Públicas	<u>2.081.270</u>	<u>2.301.562</u>
Total	<u><u>30.819.283</u></u>	<u><u>21.289.263</u></u>

Las remuneraciones pendientes de pago al cierre de los ejercicios finalizados el 30 de junio de 2021 y el 30 de junio de 2020 corresponden principalmente a las primas de fichaje y objetivos conseguidos a final de temporada por el club y por cada uno de los jugadores según lo estipulado en sus contratos.

A efectos de lo establecido en la disposición adicional segunda de la Ley 31/2014, de 3 de diciembre por la que se modifica la Ley de Sociedades de Capital y de conformidad con la Resolución de 29 de febrero de 2016 del Instituto de Contabilidad y Auditoría de Cuentas, se incluye a continuación un detalle con el periodo medio de pago a proveedores, ratio de las operaciones pagadas, ratio de las operaciones pendientes de pago, el total de pagos realizados y el total de pagos pendientes:

	<u>30.06.2021</u>	<u>30.06.2020</u>
	Días	Días
Periodo medio de pago a proveedores	41	20
Ratio de operaciones pagadas	31	19
Ratio de operaciones pendientes de pago	68	29

	<u>30.06.2021</u>	<u>30.06.2020</u>
	Importe	Importe
Total pagos realizados	16.617.257	14.216.629
Total pagos pendientes	5.655.475	1.620.954
	<u><u>22.272.732</u></u>	<u><u>15.837.583</u></u>

b.2.3. Clasificación por vencimientos



07/2021



REAL VALLADOLID FÚTBOL, S.A.D
Memoria del ejercicio anual terminado
el 30 de junio de 2021

El detalle por vencimientos de los diferentes pasivos financieros a largo plazo, con vencimiento determinado o determinable, al cierre del ejercicio finalizado el 30 de junio de 2021 es el siguiente:

	2022	2023	2024	2025	Resto	Total
Deudas comerciales no corrientes:						
Deuda privilegiada	10.937	-	-	-	-	10.937
Deuda ordinaria	714.757	714.757	714.757	200.219	-	2.344.490
Deuda subordinada	-	-	-	-	-	1.653.603
Otras deudas	4.450.515	175.932	175.932	175.932	796.767	5.775.078
	<u>5.176.210</u>	<u>890.689</u>	<u>890.689</u>	<u>376.151</u>	<u>796.767</u>	<u>9.784.108</u>

El detalle por vencimientos de los diferentes pasivos financieros a largo plazo, con vencimiento determinado o determinable, al cierre del ejercicio finalizado el 30 de junio de 2020 es el siguiente:

	2021	2022	2023	2024	Resto	Total
Deudas comerciales no corrientes:						
Deuda privilegiada	10.937	-	-	-	-	10.937
Deuda ordinaria	714.756	714.757	714.757	714.757	231.203	3.090.230
Deuda subordinada	-	-	-	-	1.653.603	1.653.603
Acreeedores por arrendamiento financiero	27.397	1.566	-	-	-	28.963
	<u>753.090</u>	<u>716.323</u>	<u>714.757</u>	<u>714.757</u>	<u>1.884.806</u>	<u>4.783.733</u>

9.) Existencias

Durante el ejercicio finalizado el 30 de junio de 2020 la sociedad procedió a abrir una tienda donde comercializar sus productos.

La totalidad de las existencias al 30 de junio de 2021 y 30 de junio de 2020 corresponden a las actividades de venta de merchandising y otros productos. Su composición es la siguiente:

	30.06.2020	Aumento/ (Disminución)	30.06.2021
Merchandising y otros productos	221.773	280.790	502.563
	<u>221.773</u>	<u>280.790</u>	<u>502.563</u>

Al 30 de junio de 2021 y 2020 no existen correcciones valorativas por deterioro de existencias.

10.) Fondos Propios

REAL VALLADOLID FÚTBOL, S.A.D
Memoria del ejercicio anual terminado
el 30 de junio de 2021

a) Capital social

El capital social asciende a 1.935.345 euros, representado por 318.196 acciones, de 6,08 euros de valor nominal cada una, todas ellas de la misma clase, totalmente suscritas y desembolsadas, confiriendo los mismos derechos a sus tenedores.

Las sociedades que cuentan con una participación igual o superior al 10% son las siguientes:

	<u>Porcentaje participación</u>
Tara Sports 2018, S.L.U.	51%

b) Reserva legal

De acuerdo con el Texto Refundido de la Ley de Sociedades de Capital, debe destinarse una cifra igual al 10% del beneficio del ejercicio a la reserva legal hasta que ésta alcance, al menos, el 20% del capital social. La reserva legal podrá utilizarse para aumentar el capital en la parte de su saldo que exceda del 10% del capital ya aumentado. Salvo para la finalidad mencionada anteriormente, y mientras no supere el 20% del capital social, esta reserva sólo podrá destinarse a la compensación de pérdidas y siempre que no existan otras reservas disponibles suficientes para este fin.

Al cierre del ejercicio esta reserva se encontraba completamente constituida.

c) Reserva de capitalización

De acuerdo con el artículo 25 de la Ley 27/2014 de 27 de noviembre del Impuesto sobre Sociedades, debe dotarse una reserva indisponible durante el periodo de cinco años por el importe de la reducción en la base imponible del Impuesto de Sociedades aplicado en concepto de Reserva de capitalización (ver nota 11)

El importe de la reserva de capitalización a 30 de junio de 2021 es de 0 euros, a cierre de junio de 2020 era de 93.001 euros. En el ejercicio actual, ha decidido desdotarse y traspasar su importe a reservas voluntarias.

d) Acciones propias


Las acciones propias en poder del Club son las siguientes:

<u>Acciones propias</u>	<u>Número</u>	<u>Valor nominal</u>	<u>Precio medio de adquisición</u>	<u>Coste total de adquisición</u>
Al 30.06.2021	1.000	6,08	6,08	60.101
Al 30.06.2020	1.000	6,08	6,08	60.101

A la fecha de formulación de estas cuentas anuales el Consejo de Administración no ha tomado una decisión sobre el destino final previsto para las acciones propias antes indicadas.



07/2021



REAL VALLADOLID FÚTBOL, S.A.D
Memoria del ejercicio anual terminado
el 30 de junio de 2021

11.) Situación fiscal

El detalle de las cuentas relacionadas con Administraciones Públicas en los ejercicios finalizados el 30 de junio de 2021 y 30 de junio de 2020 es el siguiente:

30.06.2021				
Cuenta	Saldos deudores		Saldos acreedores	
	No corriente	Corriente	No corriente	Corriente
Impuesto sobre el valor añadido				(631.917)
Impuesto sobre la renta de las personas físicas				(1.244.514)
Activo por impuesto diferido	1.445.212			
Activo por impuesto corriente		304.981		
Pasivo por impuesto diferido			(3.217.182)	
Organismos de la Seguridad Social				(204.838)
	<u>1.445.212</u>	<u>304.981</u>	<u>(3.217.182)</u>	<u>(2.081.270)</u>
30.06.2020				
Cuenta	Saldos deudores		Saldos acreedores	
	No corriente	Corriente	No corriente	Corriente
Impuesto sobre el valor añadido	-	-	-	(1.207.876)
Impuesto sobre la renta de las personas físicas	-	-	-	(123.434)
Activo por impuesto diferido	940.360	-	-	-
Pasivo por impuesto diferido	-	-	(3.421.433)	-
Pasivo por impuesto corriente	-	-	-	(804.547)
Organismos de la Seguridad Social	-	-	-	(165.706)
	<u>940.360</u>	<u>-</u>	<u>(3.421.433)</u>	<u>(2.301.563)</u>

✓

REAL VALLADOLID FÚTBOL, S.A.D
Memoria del ejercicio anual terminado
el 30 de junio de 2021

La conciliación entre el resultado contable y base imponible de los ejercicios finalizados el 30 de junio de 2021 y 30 de junio de 2020, es la siguiente:

	30.06.2021				
	Cuenta de Pérdidas y Ganancias		Reservas		Total
	Aumentos	Disminuciones	Aumentos	Disminuciones	
Saldo de ingresos y gastos		(963.159)			(963.159)
Impuesto sobre Sociedades		(649.426)			(649.426)
Ajustes extracontables			(1.050.874)		(1.050.874)
Diferencias permanentes					
Con origen en el ejercicio	55.163				55.163
Diferencias temporarias					
Con origen en ejercicios anteriores		(63.484)			(63.484)
Base imponible (Resultado fiscal)					(2.671.781)

	30.06.2020				
	Cuenta de Pérdidas y Ganancias		Reservas		Total
	Aumentos	Disminuciones	Aumentos	Disminuciones	
Saldo de ingresos y gastos	9.933.602	-	-	-	9.933.602
Impuesto sobre Sociedades	2.675.429	-	-	-	2.675.429
Diferencias permanentes					
Con origen en el ejercicio	2.218	-	-	-	2.218
Diferencias temporarias					
Con origen en ejercicios anteriores	-	(63.484)	-	(1.920.123)	(1.983.607)
Compensación de bases imponibles negativas de ejercicios anteriores		(5.313.821)			(5.313.821)
Base imponible (Resultado fiscal)					5.313.821

El desglose del gasto / (ingreso) por Impuesto sobre Sociedades es el siguiente:

	30.06.2021		
	Variación de impuesto De activo		
	Impuesto corriente	Diferencias temporarias	Total
<u>Imputación a pérdidas y ganancias</u>			
Operaciones continuadas	(389.356)	(15.871)	(405.227)
<u>Imputación a patrimonio neto</u>			
Por reservas	(262.718)		(262.718)
Total gasto / ingreso por impuesto			(667.945)



07/2021

07/2021



REAL VALLADOLID FÚTBOL, S.A.D
Memoria del ejercicio anual terminado
el 30 de junio de 2021

	30.06.2020			
	Variación de impuesto diferido			
	De activo			Total
Impuesto corriente	Diferencias temporarias	Créditos por bases imponibles negativas		
Imputación a pérdidas y ganancias				
Operaciones continuadas	(1.580.931)	(15.871)	(1.558.658)	(3.155.460)
Imputación a patrimonio neto				
Por reservas	249.828	-	230.203	480.031
Total gasto / ingreso por impuesto				(2.675.429)

El detalle de los activos por impuesto diferido registrados es el siguiente:

	Al 30.06.2021		Al 30.06.2020	
	Importe	Vencimiento	Importe	Vencimiento
Diferencias temporarias:				
Diferencia de amortización	82.018	30.06.2025	92.594	30.06.2025
Bases imponibles negativas:				
Crédito fiscal	1.363.194		847.766	
Total activos por impuesto diferido	1.445.212		940.360	

Los activos por impuesto diferido indicados anteriormente han sido registrados en el balance de situación por considerar los Administradores que, conforme a la mejor estimación sobre los resultados futuros de la Sociedad, incluyendo determinadas actuaciones de planificación fiscal, es probable que dichos activos sean recuperados.

Según establece la legislación vigente, los impuestos no pueden considerarse definitivamente liquidados hasta que las declaraciones presentadas hayan sido inspeccionadas por las autoridades fiscales o haya transcurrido el plazo de prescripción de cuatro años. Al cierre del ejercicio finalizado el 30 de junio de 2021 la Sociedad tiene abiertos los cuatro últimos ejercicios los impuestos que le son de aplicación. Se considera que se han practicado adecuadamente las liquidaciones de los mencionados impuestos, por lo que, aun en el caso de que surgieran discrepancias en la interpretación normativa vigente por el tratamiento fiscal otorgado a las operaciones, los eventuales pasivos resultantes, en caso de materializarse, no afectarían de manera significativa a las cuentas anuales adjuntas.

No obstante, los créditos fiscales derivados de Bases Imponibles Negativas y de deducciones, podrán ser objeto de revisión por un plazo de 10 años desde su generación.

El detalle de los pasivos por impuesto diferido registrados es el siguiente:

	30.06.20			30.06.21
	Importe inicial	Aumento	Disminuciones	Importe Final
Diferencias temporarias:				
Subvención	3.421.433		(204.251)	3.217.182
Total pasivos por impuesto diferido	3.421.433		(204.251)	3.217.182

REAL VALLADOLID FÚTBOL, S.A.D
Memoria del ejercicio anual terminado
el 30 de junio de 2021

	30.06.19		30.06.20	
	Importe inicial	Aumento	Disminuciones	Importe Final
Diferencias temporarias:				
Subvención	-	3.421.433	-	3.421.433
Total pasivos por impuesto diferido	-	3.421.433	-	3.421.433

Durante la temporada 2019-2020 se incluyo un pasivo por impuesto diferido por la amortización de la subvención asociada al valor del estadio.

12.) Provisiones y contingencias

El detalle de las provisiones, así como los principales movimientos registrados durante los ejercicios finalizados el 30 de junio de 2021 y 30 de junio de 2020, es el siguiente:

	Provisiones a largo plazo		
	Otras provisiones	Provisiones a corto plazo	Total
Saldo al 01.07.2019	762.535	-	762.535
Dotaciones	-	300.000	300.000
Saldo al 30.06.2020	762.535	300.000	1.062.535
Dotaciones	-	-	-
Aplicaciones	-	(300.000)	(300.000)
Excesos	(762.535)	-	(762.535)
Traspasos de / a corto plazo	-	-	-
Saldo al 30.06.2021	-	-	-

La provisión a largo plazo de 762.535 que el Club mantenía al 30 de junio de 2020 ha sido cancelada ya que en este ejercicio el TEAC resolvió el recurso que se mantenía con la AEAT, en base a la mejor interpretación de los administradores y asesores sobre la misma. A fecha de 30 de junio de 2021 no encontramos saldo en la partida de provisiones a largo plazo. El exceso de provisión se ha registrado en el epígrafe exceso de provisiones de la cuenta de pérdidas y ganancias.

A 30 de junio de 2021 no se encuentra registrado importe alguno en relación con las provisiones a corto plazo. Al 30 de junio de 2020 se encontraban registrados 300.000 euros correspondientes al pago que debían de hacer frente por un litigio de un antiguo jugador del club que ya ha sido resuelto.

13.) Información sobre el medio ambiente

Para el Real Valladolid Club de Fútbol, S.A.D., el impacto medioambiental de sus sistemas, equipos e instalaciones es prácticamente nulo, no obstante, el Club ha dispuesto los medios necesarios relacionados con la prevención, reducción y reparación del impacto ambiental que pudiera derivarse de su actividad, al igual que en el ejercicio anterior.

Adicionalmente, el Consejo de Administración del Club estima que no existen contingencias significativas relativas a la protección y mejora del medio ambiente, no considerando necesario registrar provisión alguna en tal sentido.



07/2021

REAL VALLADOLID FÚTBOL, S.A.D
Memoria del ejercicio anual terminado
el 30 de junio de 2021

14.) Subvenciones, donaciones y legados

Los saldos y variaciones habidas en las partidas que componen las subvenciones, donaciones y legados recibidos son los siguientes:

		30.06.2021		
Entidad otorgante	Origen	Saldo inicial	Imputación a resultados	Saldo final
Ayuntamiento de Valladolid	Adm. local	10.264.299	(612.745)	9.651.554
		<u>10.264.299</u>	<u>(612.745)</u>	<u>9.651.554</u>

		30.06.2020		
Entidad otorgante	Origen	Saldo inicial	Imputación a resultados	Saldo final
Ayuntamiento de Valladolid	Adm. local	10.877.047	(612.748)	10.264.299
		<u>10.877.047</u>	<u>(612.748)</u>	<u>10.264.299</u>

Esta subvención se corresponde a la concesión del estadio por parte del Ayuntamiento al club, la cual se va imputando a resultados a medida que se amortiza dicha concesión (ver nota 5).

Las subvenciones de explotación concedidas durante los ejercicios finalizados el 30 de junio de 2021 y 30 de junio de 2020, y que se han imputado directamente en la cuenta de resultados han sido de 450.276 y 462.797 euros, respectivamente.

15.) Ingresos y gastos

a. Importe neto de la cifra de negocios

La distribución de la cifra de negocios del Club por categoría se detalla en el siguiente cuadro:

Concepto	30.06.2021	30.06.2020
Ingresos de competiciones	466.322	130.195
Derechos de retransmisión	56.436.281	39.991.043
Ingresos de publicidad y patrocinio	6.048.660	4.481.798
Ingresos de abonados	-	3.850.845
Ingresos de comercialización	627.967	887.336
	<u>63.579.230</u>	<u>49.341.217</u>

REAL VALLADOLID FÚTBOL, S.A.D
Memoria del ejercicio anual terminado
el 30 de junio de 2021

b. Aprovisionamientos

Su desglose es el siguiente:

	30.06.2021	30.06.2020
Consumo de mercaderías		
Compras nacionales, netas de devoluciones y descuentos	(846.312)	(948.452)
Otros consumos	(102.067)	(109.179)
Consumo de MP y otras materias consumibles		
Compras nacionales, netas de devoluciones y descuentos	(854.099)	(1.065.849)
	<u>(1.802.478)</u>	<u>(2.123.480)</u>

c. Gastos de personal

El detalle de los gastos de personal deportivo es el siguiente:

	30.06.2021	30.06.2020
Sueldos y salarios de jugadores del primer equipo	35.419.347	17.618.996
Sueldos y salarios de jugadores de categorías inferiores	3.137.338	2.518.846
Sueldos y salarios de técnicos	3.708.328	2.310.468
Primas	2.910.000	-
Provisiones	(20.581)	(125.000)
Seguridad social	901.341	825.800
Otros gastos sociales	5.340	-
	<u>46.061.112</u>	<u>23.149.110</u>


El detalle de los gastos de personal no deportivo es el siguiente:

	30.06.2021	30.06.2020
Sueldos y salarios personal de estructura y dirección	5.395.528	4.443.592
Sueldos y salarios de servicios médicos	368.895	304.363
Retribución de autónomos	124.797	150.522
Seguridad social	997.361	830.752
	<u>6.886.582</u>	<u>5.729.229</u>

d. Otros ingresos de explotación:

El detalle de los otros ingresos de explotación es el siguiente:

	30.06.2021	30.06.2020
Subvenciones y ayudas	450.276	462.796
Ingresos LNFP	1.070.724	429.494
Arrendamientos y otros de gestión	1.580.746	1.497.749
	<u>3.101.746</u>	<u>2.390.039</u>



07/2021

REAL VALLADOLID FÚTBOL, S.A.D
Memoria del ejercicio anual terminado
el 30 de junio de 2021

e. Otros gastos de explotación:

El detalle de los servicios exteriores es el siguiente:

	30.06.2021	30.06.2020
Gastos de investigación	120.973	142.077
Arrendamientos	714.378	384.150
Reparaciones y conservación	476.159	386.957
Servicios profesionales independientes	6.666.283	4.204.601
Primas de seguros	319.270	138.438
Servicios bancarios	51.892	53.568
Publicidad, propaganda y relaciones públicas	934.097	637.028
Suministros	217.402	189.843
Otros servicios	871.121	579.616
Tributos	24.077	82.768
	10.395.652	6.799.045

De los 6.666.283 euros indicados en "Servicios de profesionales independientes" 5.208.429 euros se corresponden con las obligaciones compartidas de LaLiga, por ayudas al descenso, aportaciones al Desarrollo del futbol aficionado e infraestructuras federativas, al fondo de compensación, etc.

El detalle de los otros gastos de gestión corriente es el siguiente:

	30.06.2021	30.06.2020
Derechos de arbitraje	746.305	596.803
Gastos de adquisición de jugadores	7.466.450	4.371.722
Desplazamientos	1.574.214	1.168.243
Cuotas a Entidades Deportivas	486.341	164.932
Sanciones deportivas	55.163	44.872
	10.328.473	6.346.572

f. Ingresos financieros

El detalle de los ingresos financieros es el siguiente:

	30.06.2021	30.06.2020
Intereses de terceros	10	16.946
	10	16.946

g. Gastos financieros

El detalle de los gastos financieros es el siguiente:

	30.06.2021	30.06.2020
Otros gastos financieros	842.101	708.605
	842.101	708.605

REAL VALLADOLID FÚTBOL, S.A.D
Memoria del ejercicio anual terminado
el 30 de junio de 2021

h. Diferencias de cambio

En la Cuenta de Pérdidas y Ganancias se reflejan las diferencias de cambio positivas por importe de 2.764 euros y negativas por importe de 16.835 euros, siendo el resultado neto negativo de 14.071 euros. Al cierre del ejercicio anterior se registraron diferencias de cambio positivas por importe de 21.594 euros.


16.) Otra información

El número medio de personas empleadas durante los ejercicios es el siguiente:

Categoría profesional	30.06.2021	30.06.2020
Alta dirección	1,00	1,00
Resto de personal directivo	9,15	7,60
Técnicos y profesionales deportivos	91,23	81,08
Empleados de tipo administrativo	9,76	8,88
Comerciales y vendedores	6,50	6,50
Resto de personal cualificado	19,33	17,00
Trabajadores de mantenimiento	15,78	14,20
Fijos discontinuos	1,54	1,93
	<u>154,29</u>	<u>138,19</u>

El número de miembros del Consejo de Administración y de personas empleadas al cierre de los ejercicios, distribuido por categorías profesionales, es el siguiente:

Categoría profesional	A 30.06.2021			A 30.06.2020		
	Hombres	Mujeres	Total	Hombres	Mujeres	Total
Consejeros	3	-	3	3	-	3
Alta dirección	1	-	1	1	-	1
Resto de personal directivo	7	-	7	6	-	6
Técnicos y profesionales deportivos	129	-	129	114	-	114
Empleados de tipo administrativo	2	6	8	2	6	8
Comerciales y vendedores	5	4	9	4	4	8
Resto de personal cualificado	26	3	29	22	4	26
Trabajadores mantenimiento	17	6	23	15	6	21
Fijos discontinuos	8	-	8	6	3	9
	<u>198</u>	<u>19</u>	<u>217</u>	<u>173</u>	<u>23</u>	<u>196</u>



07/2021

REAL VALLADOLID FÚTBOL, S.A.D
Memoria del ejercicio anual terminado
el 30 de junio de 2021

Los honorarios devengados por los auditores de la Sociedad han sido 19.000 euros por el trabajo de auditoría y 4.500 euros por otros servicios al 30 de junio de 2021 (19.000 euros devengados por otros auditores durante el ejercicio cerrado el 30 de junio de 2020).

De conformidad con lo establecido en el artículo 229 de la Ley de Sociedades de Capital, los miembros del Consejo de Administración del Club y personas vinculadas a los mismos a que se refiere el artículo 231, declaran que no existen situaciones de conflicto, directo o indirecto, que pudieran tener con el interés de la Sociedad y que han sido comunicadas de acuerdo con lo establecido en dicho artículo.

A 30 de junio de 2021 y 30 de junio de 2020, la Alta Dirección está compuesta por un miembro del Consejo de Administración.

Las retribuciones percibidas durante el periodo comprendido entre el 1 de julio de 2020 y el 30 de junio de 2021 por los miembros del Consejo de Administración y por el personal de alta dirección de la Sociedad han sido de 880.314 euros (1.093.979 euros durante el ejercicio finalizado el 30 de junio de 2020).

No se han realizado, ni a la Alta Dirección ni a los miembros del Consejo de Administración, aportaciones a planes de pensiones durante el ejercicio finalizado el 30 de junio de 2021 ni a cierre del ejercicio cerrado el 30 de junio de 2020. Tampoco existen anticipos ni créditos concedidos a la Alta Dirección ni a los miembros del Consejo de Administración en los cierres anteriormente comentados.

17.) Información sobre la naturaleza y el nivel de riesgo procedente de instrumentos financieros

La gestión de los riesgos financieros de la Sociedad está centralizada en la Dirección Financiera, la cual tiene establecidos los mecanismos necesarios para controlar la exposición a las variaciones en los tipos de interés, así como a los riesgos de crédito y liquidez. A continuación, se indican los principales riesgos financieros que impactan a la Sociedad:

a) **Riesgo de crédito:**

Con carácter general se mantiene la tesorería y activos líquidos equivalentes en entidades financieras de elevado nivel crediticio. Adicionalmente, la mayor parte de las cuentas a cobrar a clientes están garantizadas mediante seguros de crédito.

Asimismo, hay que indicar que, a excepción de un único cliente con el que se mantiene un volumen significativo de operaciones, no existe una concentración significativa del riesgo de crédito con terceros

b) **Riesgo de liquidez:**

Se refiere al riesgo de la eventual incapacidad de la Sociedad para hacer frente a los pagos ya comprometidos, y/ o los compromisos derivados de nuevas inversiones.

Con el fin de asegurar la liquidez y poder atender todos los compromisos de pago que se derivan de su actividad, la Sociedad dispone de la tesorería que muestra su balance.

REAL VALLADOLID FÚTBOL, S.A.D
Memoria del ejercicio anual terminado
el 30 de junio de 2021

La Dirección realiza un seguimiento de las previsiones de la reserva de liquidez de la Sociedad (que comprende las disponibilidades de crédito y el efectivo y equivalentes al efectivo) en función de los flujos de efectivo esperados.

c) Riesgo de mercado:

- Riesgo de tipo de interés: Tanto la tesorería como la deuda financiera de la Sociedad, están expuestas al riesgo de tipo de interés, el cual podría tener un efecto adverso en los resultados financieros y en los flujos de caja. Por ello, la Sociedad sigue la política de colocar sus excedentes de liquidez en activos de gran liquidez.
- Riesgo de tipo de cambio: La Sociedad no tiene riesgo de tipo de cambio ya que la totalidad de sus activos y pasivos, ingresos y gastos están denominados en euros.

18.) Hechos posteriores al cierre


El covid19 ha provocado la minoración de ingresos ordinarios del Club, es por ello que tal y como indicamos en la nota 2.c), el Club ha aceptado el apoyo financiero ofrecido por LaLiga en el marco de la operación con CVC Capital Partners, por la cual el Club tendrá a su disposición un préstamo participativo por parte de LaLiga por importe de 42.023.708 euros.

Adicionalmente de lo indicado anteriormente, no existen hechos posteriores al cierre, que afecten a las cuentas anuales abreviadas, ni la aplicación del principio de empresa en funcionamiento.

19.) Requisitos de información para dar cumplimiento al reglamento de control económico

Desde la Liga Nacional de Fútbol Profesional, a la que pertenece el Real Valladolid, se aprobó un reglamento interno donde se impone a sus miembros unas reglas de obligado cumplimiento con el fin de mantener una disciplina económica para evitar los endeudamientos de los clubes afiliados.

Balance y cuenta de resultados





07/2021


REAL VALLADOLID FÚTBOL, S.A.D
Memoria del ejercicio anual terminado
el 30 de junio de 2021

Miles de Euros

BALANCE - ACTIVO	Real 18/19	Real 19/20	Real 20/21
ACTIVO NO CORRIENTE	41.250	33.054	38.600
Inmovilizado intangible	32.569	27.117	32.639
Inmovilizado intangible Deportivo	8.734	10.131	17.526
Derechos de adquisición de jugadores	8.734	10.131	17.526
Otros			
Inmovilizado intangible No Deportivo	23.835	16.985	15.113
Desarrollo			
Concesiones			
Patentes, licencias, marcas y similares			
Fondo de comercio			
Aplicaciones informáticas			
Otro inmovilizado intangible	23.835	16.985	15.113
Inmovilizado material	308	969	1.029
Terrenos y construcciones			
Instalaciones técnicas, y otro inmovilizado material	308	969	1.029
Inmovilizado en curso y anticipos			
Inversiones inmobiliarias	-	-	-
Terrenos			
Construcciones			
Invers. en emp. del grupo y asoc. a largo plazo	-	-	-
Instrumentos de patrimonio			
Créditos a empresas			
Valores representativos de deuda			
Derivados			
Otros activos financieros			
Inversiones financieras a largo plazo	5.148	4.028	3.487
Instrumentos de patrimonio	41	41	71
Créditos a terceros	5.074	3.954	3.383
Valores representativos de deuda			
Derivados			
Otros activos financieros	33	33	33
Periodificaciones a largo plazo	-	-	-
Activos por impuesto diferido	3.224	940	1.445
ACTIVO CORRIENTE	17.889	13.450	12.490
Existencias comerciales	-	222	503
Deudores com. y otras ctas a cobrar	9.540	3.323	8.670
Abonados y socios por cuotas	176	252	143
Entidades Deportivas deudores	667	463	1.235
Deudores varios	8.696	2.583	6.963
Personal deportivo	1	24	24
Personal no deportivo			
Activos por impuesto corriente	-	-	-
Otros créditos con las Adm. Públicas	0	-	305
Otros deudores y cuentas a cobrar	-	-	-
Inversiones en empresas del grupo y asociadas a corto plazo	-	-	-
Instrumentos de patrimonio			
Créditos a empresas			
Valores representativos de deuda			
Derivados			
Otros activos financieros			
Inversiones financieras a corto plazo	25	368	605
Instrumentos de patrimonio			
Créditos a empresas			
Valores representativos de deuda			
Derivados			
Otros activos financieros	25	368	605
Periodificaciones a corto plazo	117	846	371
Efectivo y otros activos líquidos equivalentes	8.207	8.691	2.342
Tesorería	8.207	8.691	2.342
Otros activos líquidos equivalentes			
TOTAL ACTIVO	59.140	46.504	51.090

REAL VALLADOLID FÚTBOL, S.A.D
Memoria del ejercicio anual terminado
el 30 de junio de 2021

BALANCE - PATRIMONIO NETO Y PASIVO	Real 18/19	Real 19/20	Real 20/21
PATRIMONIO NETO	6.440	2.401	(539)
Fondos propios	(8.062)	(7.863)	(10.191)
Capital	1.935	1.935	1.935
Prima de emisión			
Reserva legal y estatutarias	1.541	1.541	1.541
Otras reservas	1.279	373	(678)
Resultado de ejercicios anteriores	(19.462)	(21.586)	(11.966)
Otras aportaciones de socios			
Resultado del ejercicio (Dividendo a cuenta)	6.704	9.934	(963)
Otros instrumentos de patrimonio	(60)	(60)	(60)
Ajustes por cambios de valor	-	-	-
Activos financieros disponibles para la venta			
Operaciones de cobertura			
Otros			
Subvenciones, donaciones y Legados recibidos	14.503	10.264	9.652
PASIVO NO CORRIENTE	20.460	8.968	13.001
Provisiones a largo plazo	-	763	-
Obligaciones por prestaciones a largo plazo al personal			
Actuaciones medioambientales			
Provisiones por reestructuración			
Otras provisiones		763	-
Deudas a largo plazo	20.460	4.784	9.784
Deudas con entidades de crédito	-	-	-
Deudas con entidades deportivas	1.348	899	4.949
Acreedores por arrendamiento financiero	28	29	-
Personal deportivo	-	-	-
Personal no deportivo	11	11	11
Deudas con las administraciones públicas	11.118	2.220	2.105
Derivados			
Otros pasivos financieros	7.954	1.625	2.719
Deudas con empresas del grupo y asociadas			
Pasivos por impuesto diferido		3.421	3.217
Periodificaciones a largo plazo			
PASIVO CORRIENTE	32.240	35.135	38.628
Provisiones a corto plazo		300	-
Deudas a corto plazo	0	1.741	3.809
Deudas con entidades de crédito			2.935
Deudas con entidades deportivas	-	-	-
Acreedores por arrendamiento financiero	0	28	29
Derivados			
Otros pasivos financieros		1.714	845
Deudas con empresas del grupo y asociadas			
Acreedores comerciales y otras cuentas a pagar	25.236	21.289	30.819
Acreedores	329	617	1.104
Deudas con entidades deportivas	5.693	5.051	3.903
Personal deportivo	9.358	11.598	18.758
Personal no deportivo			
Otras deudas	3.496	1.722	4.973
Deudas con las Administraciones Públicas	6.359	2.302	2.081
Periodificaciones a corto plazo	7.004	11.804	4.000
TOTAL PATRIMONIO NETO Y PASIVO	59.140	46.504	51.090



07/2021

REAL VALLADOLID FÚTBOL, S.A.D
Memoria del ejercicio anual terminado
el 30 de junio de 2021

Cuenta de Ingresos y Gastos	Temporada 2018-2019	Temporada 2020	Temporada 2019-2020	Temporada 2021	2020-
Importe neto de la cifra de negocios	53.606	50.492		63.579	
Ingresos por competencias (+)	1.119	566		-	
Liga	1.110	566		-	
Copa de SM el Rey	10	-		-	
Ingresos por abonos y socios (+)	1.315	3.285		-	
Ingresos por retransmisión (+)	47.556	41.142		56.436	
Ingresos por como reutilización (+)	46	1.018		1.094	
Venta tiendas		887		628	
Otros	46	130		466	
Ingresos por publicidad (+)	3.569	4.482		6.049	
Publicidad escrita	2.324	3.180		4.096	
Publicidad dinámica	1.005	1.143		1.927	
Otros	39	158		25	
Aprovisionamientos y variación de existencias (+) / (-)	(797)	(1.902)		(1.522)	
Consumos de material deportivo	(477)	(841)		(500)	
Otros consumos	(320)	(1.060)		(1.212)	
Variación de existencias		-		281	
Otros Ingresos (+)	1.614	2.290		3.202	
Ingresos LFP	737	429		1.071	
Subvenciones a la explotación y otros	159	463		819	
Cesiones	188	-		658	
Otros	531	1.398		655	
Gastos de personal no deportivo (-)	(4.089)	(6.112)		(6.892)	
Sueldos y salarios del personal no deportivo	(3.117)	(5.130)		(5.764)	
Seguridad Social del personal no deportivo	(551)	(811)		(927)	
Otros	(421)	(151)		(130)	
Gastos plantilla deportiva (-)	(26.336)	(22.892)		(46.076)	
Gastos plantilla deportiva inscribible en la LFP	(24.649)	(20.125)		(42.585)	
Sueldos y salarios plantilla deportiva inscribible en la LFP	(24.227)	(19.547)		(41.954)	
Seguridad Social plantilla deportiva inscribible en la LFP	(423)	(578)		(631)	
Gastos plantilla deportiva no inscribible en la LFP	(1.687)	(2.767)		(3.491)	
Sueldos y salarios plantilla deportiva no inscribible en la LFP	(1.506)	(2.519)		(3.221)	
Seguridad Social plantilla deportiva no inscribible en la LFP	(181)	(248)		(270)	
Otros Gastos de explotación (-)	(13.095)	(13.146)		(20.724)	
Servicios exteriores	(6.056)	(6.716)		(10.322)	
Tributos	(73)	(83)		(24)	
Pérdidas, deterioro y variación provisiones por oper. comerciales	(507)	-		-	
Despachamientos	(1.046)	(1.168)		(1.574)	
Otros gastos de gestión corriente	(622)	(597)		(746)	
Gastos de adquisición de jugadores inscribible en la LFP	(4.334)	(4.372)		(7.466)	
Otros	(453)	(210)		(542)	
Amortizaciones (-)	(2.985)	(4.437)		(6.842)	
Amortizaciones del Inmovilizado material	(38)	(94)		(121)	
Amortizaciones del Inmovilizado inmaterial (excluido jugadores)	(147)	(346)		(587)	
Amortización de derechos de adquisición de jugadores inscribible en la LFP	(1.549)	(3.180)		(5.318)	
Otros amortizaciones	(1.251)	(817)		(817)	
Imputación de subvenciones de Inmovilizado no financiero y otras (+)	817	817		817	
Subvenciones de capital enajenado al resultado	817	817		817	
Exceso de provisiones (+) / (-)	-	-		783	
Deterioro y resultado por enajenaciones (+) / (-)	1.067	8.168		13.019	
Beneficios procedentes del Impuesto de jugadores	1.248	8.146		13.277	
Impuestos	1.248	8.146		13.277	
Beneficios procedentes del Inmovilizado e ingresos excepcionales	176	434		37	
Pérdidas procedentes del Inmovilizado y gastos excepcionales	(357)	(412)		(295)	
Resultado de explotación	9.802	13.280		(756)	
Ingresos financieros (+)	18	68		3	
De terceros	18	68		3	
Gastos financieros (-)	(900)	(738)		(859)	
Otros	(900)	(738)		(859)	
Total Resultado Financiero	(882)	(670)		(856)	
Resultado antes de impuestos	8.920	12.610		(1.613)	
Impuesto sobre beneficios (+) / (-)	(2.216)	(2.675)		649	
Superavit / (Déficit)	6.705	9.935		(963)	


REAL VALLADOLID FÚTBOL, S.A.D
Memoria del ejercicio anual terminado
el 30 de junio de 2021

Deuda neta e ingresos totales

A efectos del artículo 23 del Reglamento de Control Económico de los Clubes y Sociedades Anónimas Deportivas afiliadas a la Liga Nacional de Fútbol Profesional se entiende como deuda neta aquella surgida por traspasos de un club y por préstamos. Las ayudas al descenso se consideran en el cálculo de la deuda neta. Ésta no incluye las deudas comerciales y otras cuentas a pagar.

Los ingresos totales, por su parte, son todos aquellos conceptos incluidos en la cuenta de pérdidas y ganancias que generaron un ingreso en el ejercicio. Los ingresos totales pueden ser distintos de los ingresos en los Estados Financieros adjuntos ya que determinados epígrafes de estos pueden presentarse netos al contener ingresos.

La deuda financiera neta y los ingresos totales relevantes a 30 de junio de 2021 ascienden a 21.570.000 y 80.517.000 euros, respectivamente.





07/2021

LIBRO X

REAL VALLADOLID FÚTBOL, S.A.D
Memoria del ejercicio anual terminado
el 30 de junio de 2021

ART.23. LIBRO X. (INDICADOR DE DEUDA NETA)

a 30-06-2021

A) Partidas del pasivo del balance a considerar para el cálculo de la deuda neta

	miles de euros
(A) Total partidas consideradas del pasivo: (A.1) + (A.2)	24.185
(A.1) Deudas a largo plazo	9.784
Deudas con entidades de crédito	0
Deudas con Clubes y/o SADs por traspasos /cesiones	4.275
Deudas con entidades deportivas (incluye ayudas al descenso)	0
Deudas con empresas del grupo y asociadas	0
Proveedores de inmovilizado	1.500
Deudas concursales	4.009
Deudas con las Administraciones Públicas	0
Otras deudas no clasificadas en partidas anteriores	0
(A.2) Deudas a corto plazo	14.401
Deudas con entidades de crédito	2.935
Deudas con Clubes y/o SADs por traspasos /cesiones	4.724
Deudas con entidades deportivas (incluye ayudas al descenso)	0
Deudas con empresas del grupo y asociadas	0
Proveedores de inmovilizado	29
Deudas concursales	837
Deudas con las Administraciones Públicas	1.876
Otras deudas no clasificadas en partidas anteriores	4.000

B) Partidas del activo del balance a considerar para el cálculo de la deuda neta

(B) Total partidas consideradas del activo	2.615
Entidades Deportivas Deudoras	273
Efectivo y otros Activos Líquidos Equivalentes	2.342
Inversiones financieras a CP	0

C) Importe de la deuda neta a 30 de Junio 2019

(C) Total Deuda Neta: (A)-(B)	21.570
--------------------------------------	---------------

D) Ingresos Relevantes a 30 de Junio de 2019

(D) Total Ingresos Relevantes	80.517
--------------------------------------	---------------

RATIO DE DEUDA: (C/D)	27%
	Cumple

nr

REAL VALLADOLID FÚTBOL, S.A.D
Memoria del ejercicio anual terminado
el 30 de junio de 2021

miles de euros

DEUDAS CON EL PERSONAL DEPORTIVO:

Grupo de jugadores	Deudores	Acreedores
Jugadores de plantilla inscribible	0	17.286
Jugadores plantilla no inscribible	0	396
Resto del personal deportivo	0	728
Total deudas con el personal deportivo	0	18.410

GASTOS DE PERSONAL:

Concepto	Sueldos y salarios	Fichas y objetivos	Imagen y otros	Total
Erolmentos jugadores primera plantilla	0	38.329	0	38.329
Erolmentos técnicos primera plantilla	3.708	0	0	3.708
Salarios jugadores no primera plantilla	3.137	0	0	3.137
Salarios resto personal no deportivo	5.889	0	0	5.889
Indemnizaciones deportivas	0	0	0	0
Indemnizaciones no deportivas	0	0	0	0
Total Sueldos y Salarios				51.064
Cargas sociales				1.899
Total Gastos de Personal				52.963

DEUDAS POR TRASPASOS:

Concepto	Corto Plazo	Largo Plazo	Total
	Coste nominal	Coste nominal	
ATHLETIC CLUB	363		363
SEVILLA FUTBOL CLUB, S.A.D.	182		182
UNION DEPORTIVA LOGROÑES, S.A.	70		70
Total	70 €	0 €	70 €

DEUDAS CON ADMINISTRACIONES PÚBLICAS:

	Largo Plazo	Corto Plazo	Total
Saldos deudores			
Activos por impuestos diferidos	82	0	82
Créditos por pérdidas a compensar	1.363	0	1.363
Hacienda Pública dudora por IVA	0	0	0
Hacienda Pública dudora por I.S.	0	305	305
Organismos de la Seguridad Social deudores	0	0	0
Otros créditos con las Administraciones Públicas	0	0	0
Total	1.445	305	1.750
Saldos acreedores			
Pasivos por impuestos diferidos	0	0	0
Pasivos por impuesto corriente	0	0	0
Hacienda Pública acreedora por IVA	0	632	632
Hacienda Pública acreedora por retenciones	0	1.245	1.245
Hacienda Pública I.Soc. y otros tributos	0	0	0
Organismos de la Seguridad Social acreedores	0	205	205
Total	0	2.081	2.081

APLAZAMIENTOS CON LA HACIENDA PÚBLICA:

Organismo Público	Impuesto	Importe	Vencimiento
Hacienda Pública deuda concursal	deuda concurso	1.409	hasta 2033
Organismos de la Seguridad Social concursal	deuda concurso	142	hasta 2033
Total		1.550	

ML



07/2021

REAL VALLADOLID FÚTBOL, S.A.D
Memoria del ejercicio anual terminado
el 30 de junio de 2021

Cálculo del punto de equilibrio

A efectos del artículo 20 del Reglamento de Control Económico de los Clubes y Sociedades Anónimas Deportivas afiliadas a la Liga Nacional de Fútbol Profesional se entiende como punto de equilibrio la diferencia entre los ingresos relevantes y los gastos relevantes.

M

[Handwritten marks]

REAL VALLADOLID FÚTBOL, S.A.D
Memoria del ejercicio anual terminado
el 30 de junio de 2021

CÁLCULO DEL PUNTO DE EQUILIBRIO

(Artículo 20 Libro X Reglamento LFP)

A) Detalle de los Ingresos Relevantes	miles de euros	
	Temp: 2020/21	Temp: 2019/20
Taquilla	0	3.851
Derechos de retransmisión	56.436	41.142
Patrocinio y publicidad	6.934	4.482
Actividades comerciales	628	1.018
Otros ingresos de explotación	2.383	1.827
Beneficios procedentes de la enajenación o cesión de jugadores	13.277	8.146
Plusvalías enajenación Inmovilizado material (por sustitución de inmovilizados)	0	
Ingresos financieros	3	68
Ingresos (extraordinarios y ejercicios anteriores)	37	434
Imputación de subvención (partida monetaria)	819	463

(A.1) Total Ingresos Relevantes: 80.517 / 64.459

(A.2) Total Ingresos en los Estados Financieros Auditados: 83.026 / 62.169

(A.3) Ingresos según IFRS (A.1) - (A.2): 2.509 / 1.039

Partidas conciliatorias		
Subvenciones de capital traspasadas	817	817
Variación existencias	281	222
Exceso de provisiones	762	
Impuesto sobre sociedades	649	
(A.3) Total Partidas Conciliatorias:	2.509	1.039

Corrector de conciliación (A.3) + (A.4) = 0 / 0

B) Detalle de los Gastos Relevantes

B) Detalle de los Gastos Relevantes	miles de euros	
	Temp: 2020/21	Temp: 2019/20
Coste de ventas / materiales	1.566	2.123
Gastos en retribuciones a empleados	51.687	27.966
Otros gastos de explotación (nota 1)	20.724	13.146
Amortización/deterioro de fichas de jugadores y pérdidas por la enajenación de fichas de jugadores	5.318	3.180
Costes financieros y dividendos	859	738
Amortización/ deterioro de inmovilizado material		
Gastos en actividades de desarrollo de cantera no directamente atribuibles		
Gastos en actividades de desarrollo comunitario no directamente atribuibles		

(B.1) Total Gastos Relevantes: 80.154 / 47.153

(B.2) Total Gastos Relevantes en los Estados Financieros Auditados: 83.070 / 52.060

(B.3) Ingresos según IFRS (B.1) - (B.2): 2.511 / 5.862

nota 1: El apartado de otros gastos de explotación contiene los gastos extraordinarios (grupo 67)

Partidas conciliatorias		
Impuesto sobre sociedades		2.675
Gastos extraordinarios	295	412
Amortizaciones y deterioros inmovilizados	1.524	1.258
Gastos formación cantera directamente atribuibles	1.497	1.038
(B.3) Total Partidas Conciliatorias:	2.511	5.862

Corrector de conciliación (B.3) + (B.4) = 0 / 0

C) Cálculo del Punto de equilibrio

(C.1) Punto de Equilibrio (Práctic 2021)	
Ingresos Relevantes	80.517
Gastos relevantes	80.154
Resultado Punto de equilibrio	363 Superávit

(C.2) Punto de Equilibrio (Estado 2020)	
Ingresos Relevantes	61.430
Gastos relevantes	47.153
Resultado Punto de equilibrio	14.277 Superávit

(C.3) Punto de Equilibrio (Estado 2019)	
Ingresos relevantes	56.662
Gastos relevantes	45.801
Resultado Punto de equilibrio	10.861 Superávit

[Handwritten signature and scribbles]

[Handwritten mark]



07/2021

REAL VALLADOLID FÚTBOL, S.A.D
Memoria del ejercicio anual terminado
el 30 de junio de 2021

Gastos asociados a la primera plantilla

A efectos del artículo 22 del Reglamento de Control Económico de los Clubes y Sociedades Anónimas Deportivas afiliadas a la Liga Nacional de Fútbol Profesional se entiende como gastos asociados a la primera plantilla el total de retribuciones y costes reflejados en el Anexo VI de las Normas para la Elaboración de los Presupuestos de los Clubes y Sociedades Anónimas Deportivas a excepción del coste de amortización. Asimismo, deberán incluirse los costes de las retribuciones del resto del personal relacionado con el primer equipo, y no reflejados en dicho Anexo.

Como parte del personal relacionado con el primer equipo se incluye: al secretario técnico o director deportivo, los médicos, los fisioterapeutas, los utilleros y el delegado.

En caso de que estos empleados realizaran labores en otros equipos del Club, se imputará la parte del salario que el Club considere que representa su desempeño para el primer equipo. En caso de que el Club no sea capaz de realizar esta separación, se imputará la totalidad del salario.

R

[Handwritten marks]

REAL VALLADOLID FÚTBOL, S.A.D
Memoria del ejercicio anual terminado
el 30 de junio de 2021

Indicador gastos asociados primera plantilla (Art.22 Libro X)

30/06/2021

A) Gastos asociados a la primera plantilla miles de euros

(A) Total Gastos asociados a la PRIMERA PLANTILLA	45.447
	Importe
(a.1) Coste de plantilla deportiva inscribible en la LFP (sin amortizaciones)	42.939
(a.2) Gastos personal relacionado con el primer equipo, y no reflejado en el coste de plantilla deportiva inscribible: secretario técnico/ director deportivo, médicos, fisioterapeutas, utilleros, delegado.	2.508

B) Conciliación con los estados financieros

(B) Total Gastos personal reflejados en PyG	52.963
(b.1) Importe a conciliar: (A) - (B)	-7.516

Partidas conciliatorias	Importe
Gastos Plantilla deportiva NO inscribible en la LFP	3.137
Gastos de personal no deportivo a excepción de los contemplados en (a.2)	4.379
(b.2) Total partidas conciliatorias	7.516
Corrector de conciliación: (b.1) + (b.2) = 0	0

C) Ingresos Relevantes a 30 de junio de 2021

(C.) Total Ingresos Relevantes	80.517
---------------------------------------	---------------

RATIO GASTOS ASOCIADOS A LA PRIMERA PLANTILLA (A/C)	56%
	Cumple



07/2021

REAL VALLADOLID FÚTBOL, S.A.D
Memoria del ejercicio anual terminado
el 30 de junio de 2021

Presupuesto aprobado por LaLiga para la Temporada 2021/2022

Presupuesto de Ingresos y Gastos	Presupuesto Temporada 21/22
Importe neto de la cifra de negocios	15.947
Ingresos por competiciones (+)	331
Ingresos por abonados y socios (+)	2.075
Ingresos por retransmisión (+)	9.600
Ingresos por comercialización (+)	3.218
Ingresos por publicidad (+)	723
Aprovisionamientos y variación de existencias (+) / (-)	- 1.535
Otros ingresos (+)	14.808
Gastos de personal no deportivo (-)	- 4.930
Gastos plantilla deportiva (-)	- 18.611
Gastos plantilla deportiva inscribible en LaLiga	- 17.477
Gastos plantilla deportiva no inscribible en LaLiga	- 1.134
Otros Gastos de explotación (-)	- 5.522
Amortizaciones (-)	- 1.585
Imputación de subvenciones de inmovilizado no financiero y otras (+)	817
Deterioro y resultado por enajenaciones (+) / (-)	2.267
Resultado de explotación	1.656
Ingresos financieros (+)	-
Gastos financieros (-)	- 500
Total Resultado Financiero	- 500
Resultado antes de impuestos	1.156
Impuesto sobre beneficios (+) / (-)	- 289
Resultado del ejercicio (+) / (-)	867



Real Valladolid

club de fútbol, S.A.D.


INFORME DE GESTION

Temporada 2020-2021

30 de Junio de 2021



07/2021



REAL VALLADOLID CLUB DE FUTBOL, S.A.D.
Informe de Gestión del ejercicio anual terminado
el 30 de junio de 2021

El club ha competido durante la temporada en la primera división o Liga Santander habiendo descendido de categoría al finalizar la temporada, por lo que en la próxima temporada 21/22 competirá en la segunda división o liga SmartBank con su primer equipo y en la primera de la RFEF con su segundo equipo debido a que se ha conseguido la clasificación para esta nueva competición que sustituye a la segunda división B.

El resultado del ejercicio obtenido ha sido de -1.613 miles de euros, antes de impuestos y de -963 miles de euros después de impuestos. Este resultado hay que analizarlo conjuntamente con el de la temporada anterior porque la temporada deportiva de la 19/20 finalizó en la temporada económica 20/21 con el consiguiente efecto en las cuentas por los devengos de ingresos y gastos.

Para la temporada próxima, con el fin de tener más opciones para recuperar la categoría de primera división, se propone mantener en su mayor parte la plantilla actual, para lo cual se dispone de la ayuda al descenso y los ingresos que pueden obtenerse por el traspaso de jugadores que determinarán las posibilidades en esta dirección.

La entidad ha realizado el mayor esfuerzo inversor de su historia con la compra de derechos federativos ya que se han registrado 9.415 miles de euros de incremento en balance por este inmovilizado intangible. Con este fin se gestionó un anticipo de parte de los derechos televisivos de esta temporada y la siguiente por importe de cuatro millones de euros.

También hay que reseñar que durante esta temporada se ha continuado con la mejora de las instalaciones que utiliza con las intervenciones en el estadio y los anexos que pertenecen al Ayuntamiento de Valladolid y que, en la medida de lo posible, la entidad tiene previsto seguir realizando inversiones en instalaciones durante las temporadas siguientes dentro del estadio y sus anexos, así como en nuevas ubicaciones donde se proyectan con el objetivo de contar con una Ciudad Deportiva que dote de nuevas y bien equipadas instalaciones para poder tener una cantera que proporcione los jugadores para incorporar al primer equipo o sobre los que obtener rentabilidad en el mercado de los derechos federativos.

Con respecto a los créditos ordinarios del convenio de acreedores se amortizaron las cuotas devengadas y que se cumplieron los requisitos formales en la temporada que ha sido la cuarta anualidad de las ocho en las que quedo prorrateada la amortización de la deuda.

Con respecto a la evolución en el resultado decir que se ha soportado el desajuste originado por no poder terminar la temporada anterior en junio de 2020 y solaparse temporadas deportivas dentro del mismo ejercicio económico, lo que incide en la cifra de negocio y en el resultado que difieren del que se hubiera obtenido en una situación de normalidad. El resultado obtenido y la cifra de negocios aquí comparados evidencian esta circunstancia:

Concepto	<u>ejercicio 19-20</u>	<u>ejercicio 20-21</u>
Cifra de negocios	50.492.089,59 euros	63.579.230,08 euros
Resultado del ejercicio	9.933.601,99 euros	-963.158,78 euros

1- SITUACION DE LA SOCIEDAD

La situación económica de la compañía queda reflejada cuantitativamente en el Balance de Situación, Cuenta de Pérdidas y Ganancias y Memoria que integran las cuentas anuales del ejercicio.

Las magnitudes más significativas sobre la situación de la sociedad, así como su evolución histórica se indican en el siguiente cuadro:

R

REAL VALLADOLID CLUB DE FUTBOL, S.A.D.
Informe de Gestión del ejercicio anual terminado
el 30 de junio de 2021

<u>Concepto</u>	<u>Ejercicio 19-20</u>	<u>Ejercicio 20-21</u>
Activo total	47.723.115,83 euros	51.090.764,68 euros
Fondos propios	-7.863.414,25 euros	-10.190.717,96 euros
Patrimonio Neto	2.400.885,21 euros	-539.163,97 euros

El ejercicio se cierra con un Patrimonio Neto negativo si bien se trata de una situación temporal ya que con posterioridad al cierre del ejercicio se obtiene ingreso extraordinario por el traspaso de un jugador que supone el ingreso de 6.694.096,97 euros y porque se ha gestionado una operación financiera conjunta, en el seno de la Liga de Fútbol Profesional, que supondrá recibir un préstamo participativo que aportará un fondo de inversiones y que estimamos en 42 millones de euros por lo que en los próximos meses, una vez formalizada la operación, el patrimonio tendrá un saldo positivo.

Es además necesario, para analizar el balance de nuestra entidad, tener en cuenta (como tienen en cuenta todos los operadores financieros) que no están activados los derechos económicos sobre los jugadores o derechos federativos ya que se registran por su valor de adquisición, siguiendo la normativa contable, y no por el valor de mercado lo que proporcionaría unos valores muy superiores a los reflejados en balance. Tampoco se encuentran en balance los derechos de inscripción de los que es propietario el club por su pertenencia a la Liga Nacional de Fútbol Profesional y debido a que ambos valores son susceptibles de ser monetizados y obtener importantes plusvalías por ellos incidimos en que, de ser aceptados en sus valores realizables, el balance reflejaría importantes fondos propios positivos.

2- DESCRIPCION DE RIESGOS E INCERTIDUMBRES

Durante el transcurso de la mayor parte de esta temporada se ha mantenido el estado de alarma producido la pandemia del covid19 que ha tenido efectos muy importantes en todos los sectores económicos y sociales sobradamente conocidos. La aplicación de las decisiones del Gobierno y los Organismos deportivos ha supuesto que de la temporada se haya disputado con los estadios a puerta cerrada y con rigurosos protocolos para evitar los contagios lo que ha causado un impacto económico muy importante, si bien podemos estar satisfechos de haber podido disputar la temporada ya que a pesar de no haber podido evitar algunos contagios estos no han tenido consecuencias importantes.

Debido a que se disputaron seis partidos de la temporada deportiva 19-20 en esta temporada económica 20-21 se trasladaron los efectos del devengo de esta situación de forma que quedaron imputados a esta temporada gastos e ingresos que en condiciones normales hubieran pertenecido a la temporada económica 19-20. Este impacto ha quedado registrado en las cuentas de la temporada como se indica en la memoria.

Con posterioridad al cierre de la temporada se han levantado las restricciones y ya se ha podido realizar campaña de abonados para la temporada 21-22 y los estadios ya pueden recibir al público sin limitación de aforo, si bien, no se ha considerado finalizada la pandemia por parte de las autoridades sanitarias por lo que se mantiene la incertidumbre sobre la evolución de esta situación.

La entidad cierra el ejercicio económico con un resultado negativo debido al impacto de la pandemia por la reducción de ingresos debido al cierre de los estadios así como a la reducción del ingreso previsto por derechos de retransmisiones y al impacto del descenso que han sido en gran medida compensados con el ingreso obtenido por traspaso de derechos federativos.

Con respecto al convenio de acreedores de 2014 indicar que ya se pagó la totalidad de la deuda del convenio singular con la Agencia Tributaria de forma anticipada a lo previsto en este convenio y que con respecto a los créditos ordinarios se ha cumplido con los pagos previstos en el convenio de acreedores.

VR



07/2021



REAL VALLADOLID CLUB DE FUTBOL, S.A.D.
Informe de Gestión del ejercicio anual terminado
el 30 de junio de 2021

En cumplimiento de las normas de control económico y presupuestario de la LFP se reserva dotación presupuestaria suficiente para amortizar la deuda según los convenios con los acreedores además de las obligaciones corrientes de cada ejercicio.

El club cumplió con el límite de costes de plantillas autorizados durante la temporada 20/21 ejecuto 45.367 miles de euros de los 47.204 autorizados y para la temporada 21/22 tiene autorizados por el control económico de la LFP 21.596 miles de euros para la primera plantilla y de 1.134 miles de euros para la segunda plantilla, por lo que se cuenta con un límite de 22.730 miles de euros hasta el cierre del mercado de verano.

Con los ingresos corrientes previstos para la siguiente temporada, con la operación acordada para incorporar el préstamo participativo, con la ayuda al descenso y contando también con el ingreso extraordinario obtenido por traspasos, los Administradores consideramos que la entidad va a disponer de uno de los mejores presupuestos de la categoría para afrontar la temporada 2021-2022 con el que se ha renovado el equipo técnico y se han acometido los cambios deseados en la plantilla de jugadores durante el mercado de fichajes por lo que el Club se encuentra en condiciones óptimas para conseguir su objetivo de recuperar la categoría en la próxima campaña.

3- INDICADORES CLAVES

a) De carácter financiero:

La evolución de los ratios más significativos del ejercicio es la siguiente:

	30/06/2020	30/06/2021
-Endeudamiento(Recursos ajenos /Pasivo Total)	0,948	1,010
-Solvencia (Activo corriente /Pasivo corriente)	0,398	0,316
-Rentabilidad económica (BAIT/activo total)	0,272	-0,317
-Autonomía financiera (Patrimonio neto/Activo total)	0,052	-0,010

b) De carácter no financiero:

En la contabilidad de la sociedad correspondiente a las cuentas anuales del ejercicio que se cierra no existe ninguna partida que deba ser incluida en el documento sobre información medioambiental previsto en la Orden del Ministerio de Justicia de 8 de octubre de 2.001

La distribución media de empleados por categorías es la siguiente:

Situación a 30-06-2021	Ejercicio 2020/2021
Altos directivos	1
Resto personal directivo	9,15
Técnicos y profesionales deportivos	91,23
Empleados de tipo administrativo	9,76
Comerciales y vendedores	6,5
Resto de personal cualificado	19,33
Trabajadores de mantenimiento	15,78
Fijos discontinuos	1,54
Total empleo medio	154,29

REAL VALLADOLID CLUB DE FUTBOL, S.A.D.
Informe de Gestión del ejercicio anual terminado
el 30 de junio de 2021

4- ACONTECIMIENTOS IMPORTANTES POSTERIORES AL CIERRE

Con posterioridad al cierre del ejercicio, además de lo indicado anteriormente con la plusvalía obtenida en el traspaso de un jugador por más de 6 millones de euros y la previsión de recibir préstamo participativo por unos 42 millones, podemos reseñar que finalizaron cinco contratos de jugadores del primer equipo de los que uno fue renovado, se rescinden cuatro contratos, se traspasa uno, se ceden dos y se incorporaron cinco nuevos jugadores de los cuales uno llega libre, tres son cedidos y el otro adquirido. También se ha cambiado el entrenador y su equipo técnico tanto en la primera como en la segunda plantilla. No se ha modificado el Consejo de Administración.

3- EVOLUCION DE LO PREVISIBLE

La situación originada por la pandemia del Covid19 tras los programas de vacunación masivas ha mejorado muy positivamente de forma que ya es posible la asistencia a los estadios, por lo que la previsión es que la competición deportiva se celebre con normalidad hasta final de la temporada lo que permitirá mantener, incluso mejorar, la corriente de ingresos presupuestada por este concepto.

El presupuesto de ingresos para la próxima temporada se sitúa por encima de los 29,5 millones de ingresos, de los cuales el 32,5% corresponde a los derechos sobre las retransmisiones distribuidos desde la LFP que los gestiona de forma conjunta según el Real Decreto-Ley 5/2015 de 30 de abril y el 46,4% es el obtenido por la ayuda al descenso.

Los ingresos por traspasos de jugadores se presupuestaron conforme al reglamento, si bien, con posterioridad al cierre se ha obtenido una importante mejora sobre el importe presupuestado con el traspaso de un jugador.

7) ACCIONES PROPIAS Y ACTIVIDADES EN I+D

La sociedad no ha adquirido acciones propias ni ha realizado inversiones en investigación y desarrollo en el ejercicio.

8) INSTRUMENTOS FINANCIEROS

La entidad se financia con los ingresos propios de la actividad y está cumpliendo con los pagos previstos en sus vencimientos.

Es imprevisible un riesgo en precios por el carácter de la actividad, ni por los créditos utilizados o por el flujo de caja previsto ya que la corriente de ingresos principal por abonos y entradas es de efectivo, por los contratos de derechos televisivos y publicidad tampoco ya que están contratadas con entidades de total fiabilidad, al igual que las operaciones con los derechos federativos con otros clubes sobre las que se han podido realizar descuento financiero sin recurso por los cobros aplazados en los traspasos.



07/2021

**FORMULACIÓN DE LAS CUENTAS ANUALES Y DEL INFORME DE GESTIÓN POR EL
ORGANO DE ADMINISTRACIÓN**

En cumplimiento de lo dispuesto por la legislación vigente, los Administradores del Real Valladolid Club de Fútbol, S.A.D. han formulado las cuentas anuales (balance, cuenta de pérdidas y ganancias, estado de cambios en el patrimonio neto, estado de flujos de efectivo y memoria) y el informe de gestión de la Sociedad, correspondiente al ejercicio anual terminado el 30 de junio de 2021.

Asimismo, declaran firmados los citados documentos, mediante la suscripción del presente folio anexo a la Memoria, que se extiende en las páginas que preceden a este escrito.

En Valladolid a 25 de octubre de 2021

CONSEJO DE ADMINISTRACIÓN

Fdo.: D. Ronaldo Luis Nazário de Lima
Presidente

Fdo.: D. Matthieu Fenaert
Consejero Delegado

Fdo.: D. David Espinar Rivares
Consejero

Fdo.: D. Francisco Javier Ferrero Muñoz
Secretario no consejero